


## *Rententabellen*



*Ermittlung der Rentenskala*  
*Gültig ab 1. Januar 2002*

## *Tables des rentes*

*Détermination de l'échelle des rentes*  
*Valables dès le 1<sup>er</sup> janvier 2002*



AHV/IV AVS/AI



## ***Rententabellen***

***Alters- und Hinterlassenenversicherung / Invalidenversicherung  
Gültig ab 1. Januar 2002***

Die vorliegenden Rententabellen gelten lediglich für die Zeit bis zum Inkrafttreten der bilateralen Abkommen mit der EU. Sie werden daher nicht im bisherigen Druckformat publiziert.

## ***Tables des rentes***

***Assurance-vieillesse et survivants / Assurance-invalidité  
Valables dès le 1<sup>er</sup> janvier 2002***

Les présentes tables des rentes ne sont valables que jusqu'à l'entrée en vigueur des accords bilatéraux avec la CE. Pour cette raison, elles ne seront pas publiées dans le format d'impression habituel.

## Vorwort

Die vorliegenden Rententabellen gelten ab dem 1. Januar 2002. Sie enthalten die Jahrgangstabellen, den Skalenwähler 2002, den Skalenwähler 2002 bei Rentenvorbezug sowie die Aufwertungsfaktoren.

Mit Ausnahme obiger Tabellen bleiben die «Rententabellen 2001» so lange in Kraft, bis der Bundesrat eine neuerliche Renten Anpassung anordnet.

Mit dem Inkrafttreten der bilateralen Abkommen mit der EU werden neue Skalenwähler erforderlich sein, da die unterschiedliche Gewichtung der Beitragsjahre vor und nach dem 1.1.1973 wegfällt.

Neben den Erläuterungen zu den einzelnen Tabellen sind für ihre Anwendung die gesetzlichen Bestimmungen und die Weisungen des Bundesamtes für Sozialversicherung zu beachten.

Bern, im November 2001

**Bundesamt für Sozialversicherung**  
Der Direktor  
O. Piller

## Avant-propos

Les présentes tables des rentes sont valables dès le 1<sup>er</sup> janvier 2002. Elles contiennent les tables des classes d'âge, les indicateurs d'échelles 2002, les indicateurs d'échelles 2002 pour rentes anticipées ainsi que les facteurs de revalorisation.

A l'exception des tables mentionnées ci-dessus, les «tables des rentes 2001» restent en vigueur tant et aussi longtemps que le Conseil fédéral n'a pas ordonné une nouvelle augmentation des rentes.

Avec l'entrée en vigueur des accords bilatéraux avec la CE, de nouveaux indicateurs d'échelles seront nécessaires, puisqu'il n'y aura plus de pondération différente des années de cotisations avant et après le 1.1.1973.

Pour l'utilisation des tables, on observera - outre les explications qui y sont contenues - les prescriptions légales et les instructions publiées à ce sujet par l'Office fédéral des assurances sociales.

Berne, en novembre 2001

**Office fédéral des assurances sociales**  
Le directeur  
O. Piller

---

Jahrgangstabellen

Tables des classes d'âge

---

Skalenwähler 2002

Indicateur d'échelles 2002

---

Skalenwähler 2002 bei Rentenvorbezug

Indicateur d'échelles 2002 en cas d'anticipation

---

Eintrittsabhängige pauschale Aufwertungsfaktoren

Facteurs forfaitaires de revalorisation calculés en fonction de l'entrée dans l'assurance

## Jahrgangstabellen

### Allgemeines

Die anwendbare Rentenskala ist durch das Verhältnis der Zahl der Beitragsjahre der Versicherten zu derjenigen ihres Jahrganges bestimmt.

### Erläuterungen zur Jahrgangstabelle

Die massgebende Zahl der Beitragsjahre des Jahrganges wird aufgrund des Geburtsjahres der Versicherten und des Eintritts des Versicherungsfalles anhand der Jahrgangstabelle ermittelt.

Beispiele:

- Sollen die Beitragsjahre des Jahrganges der am 1. Dezember 1936 geborenen, ab 1. Januar 2002 rentenberechtigten Versicherten bestimmt werden, so findet man auf der Zeile «1936» in der Spalte «2001» 44 Beitragsjahre.
- Sollen die Beitragsjahre des Jahrganges der am 2. März 1937 geborenen, ab 1. April 2002 rentenberechtigten Versicherten bestimmt werden, so findet man auf der Zeile «1937» in der Spalte «2002» 44 Beitragsjahre.
- Sollen die Beitragsjahre des Jahrganges der am 4. November 1941 geborenen und am 16. Mai 2002 invalid gewordenen Versicherten bestimmt werden, so findet man auf der Zeile «1941» in der Spalte «2002» 40 Beitragsjahre.

## Tables des classes d'âge

### Remarque

L'échelle de rentes applicable est déterminée par le rapport existant entre le nombre d'années de cotisations des assuré(e)s et celui de leur classe d'âge.

### Explications relatives à la table des classes d'âge

Le nombre déterminant d'années entières de cotisations de la classe d'âge des assuré(e)s est déterminé, d'une part, en fonction de l'année de naissance de ces derniers et, d'autre part, sur la base de la survenance du cas d'assurance, au moyen de la table des classes d'âge.

Exemples:

- Pour déterminer les années de cotisations de la classe d'âge des assuré(e)s né(e)s le 1<sup>er</sup> décembre 1936, ayant droit à une rente dès le 1<sup>er</sup> janvier 2002, on trouve sur la ligne «1936», dans la colonne «2001», 44 années de cotisations.
- Pour déterminer les années de cotisations de la classe d'âge des assuré(e)s né(e)s le 2 mars 1937, ayant droit à une rente dès le 1<sup>er</sup> avril 2002, on trouve sur la ligne «1937», dans la colonne «2002», 44 années de cotisations.
- Pour déterminer les années de cotisations de la classe d'âge d'un assuré né le 4 novembre 1941, devenu invalide le 16 mai 2002, on trouve sur la ligne «1941», dans la colonne «2002», 40 années de cotisations.

**Jahrgangstabellen** (Beitragsdauer abgerundet auf ganze Jahre)

**Tables des classes d'âge** (Durée de cotisations arrondie au nombre entier d'années immédiatement inférieur)

Geburtsjahr der Versicherten Année de naissance des assuré(e)s	Beitragsdauer des Jahrganges bei Eintritt des Versicherungsfalles im Kalenderjahr ... Durée de cotisations de la classe d'âge lors de la survenance du cas d'assurance en ...															
	1949	1950	1951	1952	1953	1954	1955	1956	1957	1958	1959	1960	1961	1962	1963	
1927																
u. früher/ et avant	1	2	3	4	5	6	7	8	9	10	11	12	13	14	15	
1928	0	1	2	3	4	5	6	7	8	9	10	11	12	13	14	
1929		0	1	2	3	4	5	6	7	8	9	10	11	12	13	
1930			0	1	2	3	4	5	6	7	8	9	10	11	12	
1931				0	1	2	3	4	5	6	7	8	9	10	11	
1932					0	1	2	3	4	5	6	7	8	9	10	
1933						0	1	2	3	4	5	6	7	8	9	
1934							0	1	2	3	4	5	6	7	8	
1935								0	1	2	3	4	5	6	7	
1936									0	1	2	3	4	5	6	
1937										0	1	2	3	4	5	
1938											0	1	2	3	4	
1939												0	1	2	3	
1940													0	1	2	
1941														0	1	
1942															0	
	1964	1965	1966	1967	1968	1969	1970	1971	1972	1973	1974	1975	1976	1977	1978	
1927																
u. früher/ et avant	16	17	18	19	20	21	22	23	24	25	26	27	28	29	30	
1928	15	16	17	18	19	20	21	22	23	24	25	26	27	28	29	
1929	14	15	16	17	18	19	20	21	22	23	24	25	26	27	28	
1930	13	14	15	16	17	18	19	20	21	22	23	24	25	26	27	
1931	12	13	14	15	16	17	18	19	20	21	22	23	24	25	26	
1932	11	12	13	14	15	16	17	18	19	20	21	22	23	24	25	
1933	10	11	12	13	14	15	16	17	18	19	20	21	22	23	24	
1934	9	10	11	12	13	14	15	16	17	18	19	20	21	22	23	
1935	8	9	10	11	12	13	14	15	16	17	18	19	20	21	22	
1936	7	8	9	10	11	12	13	14	15	16	17	18	19	20	21	
1937	6	7	8	9	10	11	12	13	14	15	16	17	18	19	20	
1938	5	6	7	8	9	10	11	12	13	14	15	16	17	18	19	
1939	4	5	6	7	8	9	10	11	12	13	14	15	16	17	18	
1940	3	4	5	6	7	8	9	10	11	12	13	14	15	16	17	
1941	2	3	4	5	6	7	8	9	10	11	12	13	14	15	16	
1942	1	2	3	4	5	6	7	8	9	10	11	12	13	14	15	
1943	0	1	2	3	4	5	6	7	8	9	10	11	12	13	14	
1944		0	1	2	3	4	5	6	7	8	9	10	11	12	13	
1945			0	1	2	3	4	5	6	7	8	9	10	11	12	
1946				0	1	2	3	4	5	6	7	8	9	10	11	
1947					0	1	2	3	4	5	6	7	8	9	10	
1948						0	1	2	3	4	5	6	7	8	9	
1949							0	1	2	3	4	5	6	7	8	
1950								0	1	2	3	4	5	6	7	
1951									0	1	2	3	4	5	6	
1952										0	1	2	3	4	5	
1953											0	1	2	3	4	
1954												0	1	2	3	
1955													0	1	2	
1956														0	1	
1957															0	

**Jahrgangstabellen** (Beitragsdauer abgerundet auf ganze Jahre)

**Tables des classes d'âge** (Durée de cotisations arrondie au nombre entier d'années immédiatement inférieur)

Geburtsjahr der Versicherten Année de naissance des assuré(e)s	Beitragsdauer des Jahrganges bei Eintritt des Versicherungsfalles im Kalenderjahr ... Durée de cotisations de la classe d'âge lors de la survenance du cas d'assurance en ...														
	1979	1980	1981	1982	1983	1984	1985	1986	1987	1988	1989	1990	1991	1992	1993
1927 u. früher/ et avant	31	32	33	34	35	36	37	38	39	40	41	42	43	44	
1928	30	31	32	33	34	35	36	37	38	39	40	41	42	43	44
1929	29	30	31	32	33	34	35	36	37	38	39	40	41	42	43
1930	28	29	30	31	32	33	34	35	36	37	38	39	40	41	42
1931	27	28	29	30	31	32	33	34	35	36	37	38	39	40	41
1932	26	27	28	29	30	31	32	33	34	35	36	37	38	39	40
1933	25	26	27	28	29	30	31	32	33	34	35	36	37	38	39
1934	24	25	26	27	28	29	30	31	32	33	34	35	36	37	38
1935	23	24	25	26	27	28	29	30	31	32	33	34	35	36	37
1936	22	23	24	25	26	27	28	29	30	31	32	33	34	35	36
1937	21	22	23	24	25	26	27	28	29	30	31	32	33	34	35
1938	20	21	22	23	24	25	26	27	28	29	30	31	32	33	34
1939	19	20	21	22	23	24	25	26	27	28	29	30	31	32	33
1940	18	19	20	21	22	23	24	25	26	27	28	29	30	31	32
1941	17	18	19	20	21	22	23	24	25	26	27	28	29	30	31
1942	16	17	18	19	20	21	22	23	24	25	26	27	28	29	30
1943	15	16	17	18	19	20	21	22	23	24	25	26	27	28	29
1944	14	15	16	17	18	19	20	21	22	23	24	25	26	27	28
1945	13	14	15	16	17	18	19	20	21	22	23	24	25	26	27
1946	12	13	14	15	16	17	18	19	20	21	22	23	24	25	26
1947	11	12	13	14	15	16	17	18	19	20	21	22	23	24	25
1948	10	11	12	13	14	15	16	17	18	19	20	21	22	23	24
1949	9	10	11	12	13	14	15	16	17	18	19	20	21	22	23
1950	8	9	10	11	12	13	14	15	16	17	18	19	20	21	22
1951	7	8	9	10	11	12	13	14	15	16	17	18	19	20	21
1952	6	7	8	9	10	11	12	13	14	15	16	17	18	19	20
1953	5	6	7	8	9	10	11	12	13	14	15	16	17	18	19
1954	4	5	6	7	8	9	10	11	12	13	14	15	16	17	18
1955	3	4	5	6	7	8	9	10	11	12	13	14	15	16	17
1956	2	3	4	5	6	7	8	9	10	11	12	13	14	15	16
1957	1	2	3	4	5	6	7	8	9	10	11	12	13	14	15
1958	0	1	2	3	4	5	6	7	8	9	10	11	12	13	14
1959		0	1	2	3	4	5	6	7	8	9	10	11	12	13
1960			0	1	2	3	4	5	6	7	8	9	10	11	12
1961				0	1	2	3	4	5	6	7	8	9	10	11
1962					0	1	2	3	4	5	6	7	8	9	10
1963						0	1	2	3	4	5	6	7	8	9
1964							0	1	2	3	4	5	6	7	8
1965								0	1	2	3	4	5	6	7
1966									0	1	2	3	4	5	6
1967										0	1	2	3	4	5
1968											0	1	2	3	4
1969												0	1	2	3
1970													0	1	2
1971														0	1
1972															0

Jahrgangstabellen (Beitragsdauer abgerundet auf ganze Jahre)

Tables des classes d'âge (Durée de cotisations arrondie au nombre entier d'années immédiatement inférieur)

Geburtsjahr der Versicherten Année de naissance des assuré(e)s	Beitragsdauer des Jahrganges bei Eintritt des Versicherungsfalles im Kalenderjahr ... Durée de cotisations de la classe d'âge lors de la survenance du cas d'assurance en ...														
	1994	1995	1996	1997	1998	1999	2000	2001	2002	2003	2004	2005	2006	2007	2008
1929	44														
1930	43	44													
1931	42	43	44												
1932	41	42	43	44											
1933	40	41	42	43	44										
1934	39	40	41	42	43	44									
1935	38	39	40	41	42	43	44								
1936	37	38	39	40	41	42	43	44							
1937	36	37	38	39	40	41	42	43	44						
1938	35	36	37	38	39	40	41	42	<b>43</b>	44					
1939	34	35	36	37	38	39	40	41	<b>42</b>	43	44				
1940	33	34	35	36	37	38	39	40	<b>41</b>	42	43	44			
1941	32	33	34	35	36	37	38	39	<b>40</b>	41	42	43	44		
1942	31	32	33	34	35	36	37	38	<b>39</b>	40	41	42	43	44	
1943	30	31	32	33	34	35	36	37	<b>38</b>	39	40	41	42	43	44
1944	29	30	31	32	33	34	35	36	<b>37</b>	38	39	40	41	42	43
1945	28	29	30	31	32	33	34	35	<b>36</b>	37	38	39	40	41	42
1946	27	28	29	30	31	32	33	34	<b>35</b>	36	37	38	39	40	41
1947	26	27	28	29	30	31	32	33	<b>34</b>	35	36	37	38	39	40
1948	25	26	27	28	29	30	31	32	<b>33</b>	34	35	36	37	38	39
1949	24	25	26	27	28	29	30	31	<b>32</b>	33	34	35	36	37	38
1950	23	24	25	26	27	28	29	30	<b>31</b>	32	33	34	35	36	37
1951	22	23	24	25	26	27	28	29	<b>30</b>	31	32	33	34	35	36
1952	21	22	23	24	25	26	27	28	<b>29</b>	30	31	32	33	34	35
1953	20	21	22	23	24	25	26	27	<b>28</b>	29	30	31	32	33	34
1954	19	20	21	22	23	24	25	26	<b>27</b>	28	29	30	31	32	33
1955	18	19	20	21	22	23	24	25	<b>26</b>	27	28	29	30	31	32
1956	17	18	19	20	21	22	23	24	<b>25</b>	26	27	28	29	30	31
1957	16	17	18	19	20	21	22	23	<b>24</b>	25	26	27	28	29	30
1958	15	16	17	18	19	20	21	22	<b>23</b>	24	25	26	27	28	29
1959	14	15	16	17	18	19	20	21	<b>22</b>	23	24	25	26	27	28
1960	13	14	15	16	17	18	19	20	<b>21</b>	22	23	24	25	26	27
1961	12	13	14	15	16	17	18	19	<b>20</b>	21	22	23	24	25	26
1962	11	12	13	14	15	16	17	18	<b>19</b>	20	21	22	23	24	25
1963	10	11	12	13	14	15	16	17	<b>18</b>	19	20	21	22	23	24
1964	9	10	11	12	13	14	15	16	<b>17</b>	18	19	20	21	22	23
1965	8	9	10	11	12	13	14	15	<b>16</b>	17	18	19	20	21	22
1966	7	8	9	10	11	12	13	14	<b>15</b>	16	17	18	19	20	21
1967	6	7	8	9	10	11	12	13	<b>14</b>	15	16	17	18	19	20
1968	5	6	7	8	9	10	11	12	<b>13</b>	14	15	16	17	18	19
1969	4	5	6	7	8	9	10	11	<b>12</b>	13	14	15	16	17	18
1970	3	4	5	6	7	8	9	10	<b>11</b>	12	13	14	15	16	17
1971	2	3	4	5	6	7	8	9	<b>10</b>	11	12	13	14	15	16
1972	1	2	3	4	5	6	7	8	<b>9</b>	10	11	12	13	14	15
1973	0	1	2	3	4	5	6	7	<b>8</b>	9	10	11	12	13	14
1974		0	1	2	3	4	5	6	<b>7</b>	8	9	10	11	12	13
1975			0	1	2	3	4	5	<b>6</b>	7	8	9	10	11	12
1976				0	1	2	3	4	<b>5</b>	6	7	8	9	10	11
1977					0	1	2	3	<b>4</b>	5	6	7	8	9	10
1978						0	1	2	<b>3</b>	4	5	6	7	8	9
1979							0	1	<b>2</b>	3	4	5	6	7	8
1980								0	<b>1</b>	2	3	4	5	6	7
1981									<b>0</b>	1	2	3	4	5	6
1982										0	1	2	3	4	5
1983											0	1	2	3	4
1984												0	1	2	3
1985													0	1	2
1986														0	1
1987															0



## Skalenwähler 2002

### Erläuterungen zum Skalenwähler 2002

Für den Skalenwähler für ab 1. Januar 2002 neu entstehende Renten ist der Eintritt des Versicherungsfalles (Todesstag, 62. bis 65. Geburtstag) massgebend.

Weicht die Beitragsdauer der Versicherten von derjenigen ihres Jahrganges ab (unvollständige Beitragsdauer), so entspricht die Teilrente einem nach Artikel 52 Abs. 1 AHVV vorgegebenen Bruchteil der Vollrente. Bei der Bestimmung der massgebenden Rentenskala soll nicht nur die Zahl der Beitragsjahre der Versicherten berücksichtigt werden, sondern zusätzlich auch der Veränderung des Beitragsansatzes Rechnung getragen werden (Art. 38 Abs. 2 AHVG / Art. 52 Abs. 3 AHVV).

Bevor die zutreffende Rentenskala dem Skalenwähler entnommen werden kann, bedarf es der Bestimmung der Beitragsdauer des Jahrganges gemäss den Jahrgangstabellen sowie der anrechenbaren vollen Beitragsjahre der Versicherten vor und nach dem 1.1.1973 gemäss Ermittlungs- und Berechnungsblatt für AHV/IV-Renten. Wie man ausgehend von diesen Angaben die gesuchte Rentenskala mit Hilfe des Skalenwählers ermittelt, illustriert das Beispiel einer Hinterlassenenrente:

- Der Jahrgang eines am 2. Dezember 1943 geborenen und am 15. Juli 2002 verstorbenen Versicherten hat beim Eintritt des Versicherungsfalles gemäss Jahrgangstabelle 38 Beitragsjahre erfüllt. Der Versicherte selbst dagegen lediglich 10 Beitragsjahre, und zwar 6 Beitragsjahre vor dem 1.1.1973 und 4 Beitragsjahre nach dem 1.1.1973. Im Skalenwähler 2002 für 38 Beitragsjahre des Jahrganges findet man auf der Zeile «4» in Spalte «6» die Grösse 10: d.h. die Hinterlassenenrenten bemessen sich nach Rentenskala 10.

## Indicateur d'échelles 2002

### Explications relatives à l'indicateur d'échelles 2002

S'agissant de l'indicateur d'échelles applicable aux nouvelles rentes dont le droit prend naissance dès le 1<sup>er</sup> janvier 2002, la survenance du cas d'assurance (jour du décès, 62<sup>e</sup> à 65<sup>e</sup> anniversaire) est désormais déterminante.

Si la durée de cotisations des assuré(e)s ne couvre pas celle de leur classe d'âge (durée de cotisations incomplète), la rente partielle correspondra à l'un des pourcentages de la rente complète ressortant de l'article 52, 1<sup>er</sup> alinéa, RAVS. Pour la détermination de l'échelle de rentes applicable, il faut prendre en considération non seulement le nombre d'années de cotisations des assuré(e)s, mais aussi – à titre complémentaire – les modifications apportées au taux des cotisations (art. 38, 2<sup>e</sup> al., LAVS / art. 52, 3<sup>e</sup> al., RAVS).

Avant de procéder au choix de l'échelle de rentes appropriée dans l'indicateur d'échelles, il est nécessaire de déterminer la durée de cotisations de la classe d'âge au moyen des tables des classes d'âge, ainsi que les années entières de cotisations entrant en jeu dans le calcul, que les assuré(e)s auront accomplies avant et après le 1<sup>er</sup> janvier 1973, conformément à la répartition établie dans la feuille de calcul des rentes AVS/AI. Sur la base de ces données, on recherchera alors l'échelle applicable dans l'indicateur d'échelles. Ce principe est illustré à l'aide de l'exemple ci-dessous se rapportant à une rente de survivant:

- Par rapport à sa classe d'âge, et selon les tables y relatives, la durée de cotisations d'un assuré né le 2 décembre 1943 et décédé le 15 juillet 2002 correspondra, lors de la survenance du cas d'assurance, à 38 années de cotisations, conformément à la table des classes d'âge. En revanche, la durée de cotisations personnelle de l'assuré n'atteint que 10 années desquelles 6 ont été accomplies avant le 1.1.1973 et 4 après ce terme. Dans l'indicateur d'échelles 2002, s'agissant d'une durée de cotisations de la classe d'âge de 38 années, on trouve à la ligne «4», dans la colonne «6», la valeur 10. Cela signifie que les rentes de survivants seront calculées selon l'échelle de rentes 10.





Beitragsjahre / Années de cotisations																	
des Jahrganges / de la classe d'âge	der Versicherten / des assuré(e)s																
	nach / dès le 1.1.1973	vor / avant le 1.1.1973															
		0	1	2	3	4	5	6	7	8	9	10	11	12	13	14	15
<b>40</b>	<b>0</b>	0	1	2	2	3	4	4	5	6	6	7	8				
	<b>1</b>	2	2	3	4	4	5	6	6	7	8	8	9				
	<b>2</b>	3	4	4	5	6	6	7	8	8	9	10	10				
	<b>3</b>	4	5	6	6	7	8	8	9	10	10	11	11				
	<b>4</b>	5	6	7	8	8	9	9	10	11	11	12	12				
	<b>5</b>	6	7	8	9	9	10	11	11	12	13	13	14				
	<b>6</b>	7	8	9	10	11	11	12	13	13	14	15	15				
	<b>7</b>	8	9	10	11	12	13	13	14	15	15	16	17				
	<b>8</b>	9	10	11	13	13	14	15	16	17	17	18	18				
	<b>9</b>	10	11	13	14	15	15	16	17	18	18	19	19				
	<b>10</b>	11	13	14	15	16	16	17	18	18	19	20	20				
	<b>11</b>	13	14	15	16	17	18	18	19	20	20	21	22				
	<b>12</b>	14	15	16	17	18	19	20	20	21	22	22	23				
	<b>13</b>	15	16	17	18	19	20	21	22	22	23	24	24				
	<b>14</b>	16	17	18	19	20	21	22	23	23	24	25	25				
	<b>15</b>	17	18	19	20	21	22	23	24	25	25	26	27				
	<b>16</b>	18	19	20	21	22	24	25	25	26	27	27	28				
	<b>17</b>	19	20	21	22	24	25	26	27	27	28	29	29				
	<b>18</b>	20	21	22	24	25	26	27	28	29	29	30	31				
	<b>19</b>	21	22	24	25	26	27	28	29	30	30	31	32				
	<b>20</b>	22	24	25	26	27	28	29	30	31	32	32	33				
	<b>21</b>	24	25	26	27	28	29	30	31	32	33	34	34				
	<b>22</b>	25	26	27	28	29	30	31	32	33	34	35	36				
	<b>23</b>	26	27	28	29	30	31	32	33	35	36	36	37				
	<b>24</b>	27	28	29	30	31	32	33	35	36	37	37	38				
	<b>25</b>	28	29	30	31	32	33	35	36	37	38	39	39				
	<b>26</b>	29	30	31	32	33	35	36	37	38	39	40	41				
	<b>27</b>	30	31	32	33	35	36	37	38	39	40	41	42				
	<b>28</b>	31	32	33	35	36	37	38	39	40	41	42	43				
<b>29</b>	32	33	35	36	37	38	39	40	41	42	43	44					
<b>39</b>	<b>0</b>	0	1	2	2	3	4	4	5	6	6	7					
	<b>1</b>	2	2	3	4	4	5	6	6	7	8	8					
	<b>2</b>	3	4	4	5	6	6	7	8	8	9	10					
	<b>3</b>	4	5	6	6	7	8	8	9	10	10	11					
	<b>4</b>	5	6	7	8	8	9	10	10	11	12	12					
	<b>5</b>	6	7	8	9	10	10	11	12	12	13	14					
	<b>6</b>	7	8	10	10	11	12	12	13	14	14	15					
	<b>7</b>	8	10	11	12	12	13	13	14	15	15	16					
	<b>8</b>	10	11	12	13	13	14	15	15	16	17	17					
	<b>9</b>	11	12	13	14	15	15	16	17	17	18	19					
	<b>10</b>	12	13	14	15	16	17	17	18	19	19	20					
	<b>11</b>	13	14	15	16	17	18	19	19	20	21	21					
	<b>12</b>	14	15	16	17	19	19	20	21	21	22	23					
	<b>13</b>	15	16	17	19	20	21	21	22	23	23	24					
	<b>14</b>	16	17	19	20	21	22	23	23	24	24	25					
	<b>15</b>	17	19	20	21	22	23	24	24	25	26	26					
	<b>16</b>	19	20	21	22	23	24	25	26	26	27	28					
	<b>17</b>	20	21	22	23	24	25	26	27	28	28	29					
	<b>18</b>	21	22	23	24	25	26	28	28	29	30	30					
	<b>19</b>	22	23	24	25	26	28	29	30	30	31	32					
	<b>20</b>	23	24	25	26	28	29	30	31	32	32	33					
	<b>21</b>	24	25	26	28	29	30	31	32	33	34	34					
	<b>22</b>	25	26	28	29	30	31	32	33	34	35	35					
	<b>23</b>	26	28	29	30	31	32	33	34	35	36	37					
	<b>24</b>	28	29	30	31	32	33	34	35	37	37	38					
	<b>25</b>	29	30	31	32	33	34	35	37	38	39	39					
	<b>26</b>	30	31	32	33	34	35	37	38	39	40	41					
	<b>27</b>	31	32	33	34	35	37	38	39	40	41	42					
	<b>28</b>	32	33	34	35	37	38	39	40	41	42	43					
<b>29</b>	33	34	35	37	38	39	40	41	42	43	44						

**Skalenwähler**  
**Indicateur d'échelles**

Beitragsjahre / Années de cotisations											
des Jahrganges / de la classe d'âge	der Versicherten / des assuré(e)s										
	nach / dès le 1.1.1973	vor / avant le 1.1.1973									
		0	1	2	3	4	5	6	7	8	9
<b>38</b>	<b>0</b>	0	1	2	3	3	4	5	5	6	7
	<b>1</b>	2	2	3	4	4	5	6	7	7	8
	<b>2</b>	3	4	4	5	6	6	7	8	8	9
	<b>3</b>	4	5	6	6	7	8	8	9	10	10
	<b>4</b>	5	6	7	8	8	9	10	10	11	12
	<b>5</b>	6	7	8	9	10	10	11	12	12	13
	<b>6</b>	7	9	10	10	11	12	12	13	14	14
	<b>7</b>	9	10	11	12	12	13	14	14	15	16
	<b>8</b>	10	11	12	13	14	14	15	16	16	17
	<b>9</b>	11	12	13	14	15	16	16	17	18	18
	<b>10</b>	12	13	14	16	16	17	18	18	19	20
	<b>11</b>	13	14	16	17	18	18	19	20	20	21
	<b>12</b>	14	16	17	18	19	20	20	21	22	22
	<b>13</b>	16	17	18	19	20	21	22	22	23	24
	<b>14</b>	17	18	19	20	21	22	23	24	24	25
	<b>15</b>	18	19	20	21	22	23	24	25	26	26
	<b>16</b>	19	20	21	22	24	25	25	26	27	27
	<b>17</b>	20	21	22	24	25	26	27	27	28	29
	<b>18</b>	21	22	24	25	26	27	28	29	29	30
	<b>19</b>	22	24	25	26	27	28	29	30	31	31
<b>20</b>	24	25	26	27	28	29	31	31	32	33	
<b>21</b>	25	26	27	28	29	31	32	33	33	34	
<b>22</b>	26	27	28	29	31	32	33	34	35	35	
<b>23</b>	27	28	29	31	32	33	34	35	36	37	
<b>24</b>	28	29	31	32	33	34	35	36	37	38	
<b>25</b>	29	31	32	33	34	35	36	38	39	39	
<b>26</b>	31	32	33	34	35	36	38	39	40	41	
<b>27</b>	32	33	34	35	36	38	39	40	41	42	
<b>28</b>	33	34	35	36	38	39	40	41	42	43	
<b>29</b>	34	35	36	38	39	40	41	42	43	44	
<b>37</b>	<b>0</b>	0	1	2	3	3	4	5	5	6	
	<b>1</b>	2	3	3	4	5	5	6	7	7	
	<b>2</b>	3	4	5	5	6	7	7	8	9	
	<b>3</b>	4	5	6	7	7	8	9	9	10	
	<b>4</b>	5	6	7	8	9	9	10	11	11	
	<b>5</b>	6	8	9	9	10	11	11	12	13	
	<b>6</b>	8	9	10	11	11	12	13	13	14	
	<b>7</b>	9	10	11	12	13	13	14	15	15	
	<b>8</b>	10	11	12	13	14	15	15	16	17	
	<b>9</b>	11	12	14	15	15	16	17	17	18	
	<b>10</b>	12	14	15	16	17	17	18	19	19	
	<b>11</b>	14	15	16	17	18	19	19	20	21	
	<b>12</b>	15	16	17	18	19	20	21	21	22	
	<b>13</b>	16	17	18	20	21	21	22	23	23	
	<b>14</b>	17	18	20	21	22	23	23	24	25	
	<b>15</b>	18	20	21	22	23	24	25	25	26	
	<b>16</b>	20	21	22	23	24	25	26	27	27	
	<b>17</b>	21	22	23	24	25	27	27	28	29	
	<b>18</b>	22	23	24	25	27	28	29	29	30	
	<b>19</b>	23	24	25	27	28	29	30	31	31	
<b>20</b>	24	25	27	28	29	30	31	32	33		
<b>21</b>	25	27	28	29	30	31	33	33	34		
<b>22</b>	27	28	29	30	31	33	34	35	35		
<b>23</b>	28	29	30	31	33	34	35	36	37		
<b>24</b>	29	30	31	33	34	35	36	37	38		
<b>25</b>	30	31	33	34	35	36	37	39	39		
<b>26</b>	31	33	34	35	36	37	39	40	41		
<b>27</b>	33	34	35	36	37	39	40	41	42		
<b>28</b>	34	35	36	37	39	40	41	42	43		
<b>29</b>	35	36	37	39	40	41	42	43	44		

**Eintritt des Versicherungsfalles 2002**  
**Survenance du cas d'assurance en 2002**

Beitragsjahre / Années de cotisations											
des Jahrganges / de la classe d'âge	der Versicherten / des assuré(e)s										
	nach / dès le 1.1.1973	vor / avant le 1.1.1973									
		0	1	2	3	4	5	6	7	8	9
<b>36</b>	<b>0</b>	0	1	2	3	3	4	5	5	6	7
	<b>1</b>	2	3	3	4	5	5	6	7	7	8
	<b>2</b>	3	4	5	5	6	7	7	8	9	9
	<b>3</b>	4	5	6	7	7	8	9	9	10	10
	<b>4</b>	5	7	7	8	9	9	10	11	11	12
	<b>5</b>	7	8	9	9	10	11	11	12	13	13
	<b>6</b>	8	9	10	11	11	12	13	13	14	15
	<b>7</b>	9	10	11	12	13	13	14	15	15	16
	<b>8</b>	10	11	13	13	14	15	15	16	17	17
	<b>9</b>	11	13	14	15	15	16	17	17	18	18
	<b>10</b>	13	14	15	16	17	17	18	19	19	19
	<b>11</b>	14	15	16	17	18	19	19	20	20	20
	<b>12</b>	15	16	18	19	19	20	21	21	22	22
	<b>13</b>	16	18	19	20	21	22	22	23	24	24
	<b>14</b>	18	19	20	21	22	23	24	24	25	25
	<b>15</b>	19	20	21	22	24	24	25	26	26	26
	<b>16</b>	20	21	22	24	25	26	26	27	28	28
	<b>17</b>	21	22	24	25	26	27	28	29	29	30
	<b>18</b>	22	24	25	26	27	28	29	30	30	31
	<b>19</b>	24	25	26	27	28	29	30	30	31	31
<b>20</b>	25	26	27	29	30	31	32	32	33	33	
<b>21</b>	26	27	29	30	31	32	33	34	34	35	
<b>22</b>	27	29	30	31	32	33	34	35	35	36	
<b>23</b>	29	30	31	32	33	35	36	36	37	37	
<b>24</b>	30	31	32	33	35	36	37	38	38	38	
<b>25</b>	31	32	33	35	36	37	38	39	39	39	
<b>26</b>	32	33	35	36	37	38	40	40	41	41	
<b>27</b>	33	35	36	37	38	40	41	42	42	42	
<b>28</b>	35	36	37	38	40	41	42	43	43	43	
<b>29</b>	36	37	38	40	41	42	43	44	44	44	
<b>35</b>	<b>0</b>	0	1	2	3	3	4	5	5	6	
	<b>1</b>	2	3	3	4	5	5	6	7	7	
	<b>2</b>	3	4	5	5	6	7	7	8	9	
	<b>3</b>	4	5	6	7	7	8	9	9	10	
	<b>4</b>	5	6	7	8	9	9	10	11	11	
	<b>5</b>	6	8	9	9	10	11	11	12	13	
	<b>6</b>	8	9	10	11	12	13	13	14	15	
	<b>7</b>	9	11	12	12	13	14	15	15	16	
	<b>8</b>	11	12	13	14	15	16	16	17	17	
	<b>9</b>	12	13	14	15	16	16	17	18	18	
	<b>10</b>	13	14	16	16	17	18	18	19	19	
	<b>11</b>	14	16	17	18	18	19	20	20	21	
	<b>12</b>	16	17	18	19	20	21	21	22	23	
	<b>13</b>	17	18	19	20	21	22	23	23	24	
	<b>14</b>	18	19	21	22	23	24	24	25	25	
	<b>15</b>	19	21	22	23	24	25	25	26	27	
	<b>16</b>	21	22	23	24	25	26	27	27	28	
	<b>17</b>	22	23	24	26	27	27	28	29	29	
	<b>18</b>	23	24	26	27	28	29	29	30	31	
	<b>19</b>	24	26	27	28	29	30	31	31	32	
<b>20</b>	26	27	28	29	31	31	32	33	34		
<b>21</b>	27	28	29	31	32	33	34	34	35		
<b>22</b>	28	29	31	32	33	34	36	36	37		
<b>23</b>	29	31	32	33	34	36	37	37	38		
<b>24</b>	31	32	33	34	36	37	38	38	39		
<b>25</b>	32	33	34	36	37	38	39	39	40		
<b>26</b>	33	34	36	37	38	39	40	41	41		
<b>27</b>	34	36	37	38	39	41	41	42	42		
<b>28</b>	36	37	38	39	41	42	42	43	43		
<b>29</b>	37	38	39	41	42	43	43	44	44		



**Skalenwähler**  
**Indicateur d'échelles**

**Eintritt des Versicherungsfalles 2002**  
**Survenance du cas d'assurance en 2002**

Beitragsjahre / Années de cotisations						
des Jahrganges / de la classe d'âge	der Versicherten / des assuré(e)s					
	nach / dès le 1.1.1973	vor / avant le 1.1.1973				
		0	1	2	3	4
<b>30</b>	<b>0</b>	0	1			
	<b>1</b>	2	3			
	<b>2</b>	3	4			
	<b>3</b>	5	6			
	<b>4</b>	6	7			
	<b>5</b>	8	9			
	<b>6</b>	9	10			
	<b>7</b>	11	12			
	<b>8</b>	12	13			
	<b>9</b>	14	15			
	<b>10</b>	15	16			
	<b>11</b>	17	18			
	<b>12</b>	18	19			
	<b>13</b>	20	21			
	<b>14</b>	21	22			
	<b>15</b>	22	24			
	<b>16</b>	24	25			
	<b>17</b>	25	27			
	<b>18</b>	27	28			
	<b>19</b>	28	30			
	<b>20</b>	30	31			
	<b>21</b>	31	33			
	<b>22</b>	33	34			
	<b>23</b>	34	36			
	<b>24</b>	36	37			
<b>25</b>	37	39				
<b>26</b>	39	40				
<b>27</b>	40	42				
<b>28</b>	42	43				
<b>29</b>	43	44				
<b>29</b>	<b>1</b>	2				
	<b>2</b>	4				
	<b>3</b>	5				
	<b>4</b>	7				
	<b>5</b>	8				
	<b>6</b>	10				
	<b>7</b>	11				
	<b>8</b>	13				
	<b>9</b>	14				
	<b>10</b>	16				
	<b>11</b>	17				
	<b>12</b>	19				
	<b>13</b>	20				
	<b>14</b>	22				
	<b>15</b>	23				
	<b>16</b>	25				
	<b>17</b>	26				
	<b>18</b>	28				
	<b>19</b>	29				
	<b>20</b>	31				
	<b>21</b>	32				
	<b>22</b>	34				
	<b>23</b>	35				
	<b>24</b>	37				
	<b>25</b>	38				
<b>26</b>	40					
<b>27</b>	41					
<b>28</b>	43					
<b>29</b>	44					

Beitragsjahre / Années de cotisations					
des Jahrganges / de la classe d'âge	der Versicherten / des assuré(e)s				
	nach / dès le 1.1.1973	vor / avant le 1.1.1973			
		0	1	2	3
<b>28</b>	<b>1</b>	2			
	<b>2</b>	4			
	<b>3</b>	5			
	<b>4</b>	7			
	<b>5</b>	8			
	<b>6</b>	10			
	<b>7</b>	11			
	<b>8</b>	13			
	<b>9</b>	15			
	<b>10</b>	16			
	<b>11</b>	18			
	<b>12</b>	19			
	<b>13</b>	21			
	<b>14</b>	22			
	<b>15</b>	24			
	<b>16</b>	26			
	<b>17</b>	27			
	<b>18</b>	29			
	<b>19</b>	30			
	<b>20</b>	32			
	<b>21</b>	33			
	<b>22</b>	35			
	<b>23</b>	37			
	<b>24</b>	38			
	<b>25</b>	40			
	<b>26</b>	41			
	<b>27</b>	43			
	<b>28</b>	44			
<b>27</b>	<b>1</b>	2			
	<b>2</b>	4			
	<b>3</b>	5			
	<b>4</b>	7			
	<b>5</b>	9			
	<b>6</b>	10			
	<b>7</b>	12			
	<b>8</b>	14			
	<b>9</b>	15			
	<b>10</b>	17			
	<b>11</b>	18			
	<b>12</b>	20			
	<b>13</b>	22			
	<b>14</b>	23			
	<b>15</b>	25			
	<b>16</b>	27			
	<b>17</b>	28			
	<b>18</b>	30			
	<b>19</b>	31			
	<b>20</b>	33			
	<b>21</b>	35			
	<b>22</b>	36			
	<b>23</b>	38			
	<b>24</b>	40			
	<b>25</b>	41			
	<b>26</b>	43			
	<b>27</b>	44			

Beitragsjahre / Années de cotisations					
des Jahrganges / de la classe d'âge	der Versicherten / des assuré(e)s				
	nach / dès le 1.1.1973	vor / avant le 1.1.1973			
		0	1	2	3
<b>26</b>	<b>1</b>	2			
	<b>2</b>	4			
	<b>3</b>	6			
	<b>4</b>	7			
	<b>5</b>	9			
	<b>6</b>	11			
	<b>7</b>	12			
	<b>8</b>	14			
	<b>9</b>	16			
	<b>10</b>	17			
	<b>11</b>	19			
	<b>12</b>	21			
	<b>13</b>	22			
	<b>14</b>	24			
	<b>15</b>	26			
	<b>16</b>	28			
	<b>17</b>	29			
	<b>18</b>	31			
	<b>19</b>	33			
	<b>20</b>	34			
	<b>21</b>	36			
	<b>22</b>	38			
	<b>23</b>	39			
	<b>24</b>	41			
	<b>25</b>	43			
	<b>26</b>	44			
<b>25</b>	<b>1</b>	2			
	<b>2</b>	4			
	<b>3</b>	6			
	<b>4</b>	8			
	<b>5</b>	9			
	<b>6</b>	11			
	<b>7</b>	13			
	<b>8</b>	15			
	<b>9</b>	16			
	<b>10</b>	18			
	<b>11</b>	20			
	<b>12</b>	22			
	<b>13</b>	23			
	<b>14</b>	25			
	<b>15</b>	27			
	<b>16</b>	29			
	<b>17</b>	30			
	<b>18</b>	32			
	<b>19</b>	34			
	<b>20</b>	36			
	<b>21</b>	37			
	<b>22</b>	39			
	<b>23</b>	41			
	<b>24</b>	43			
	<b>25</b>	44			

**Skalenwähler**  
**Indicateur d'échelles**

**Eintritt des Versicherungsfalles 2002**  
**Survenance du cas d'assurance en 2002**

Beitragsjahre / Années de cotisations						
des Jahrganges / de la classe d'âge	der Versicherten / des assuré(e)s					
	nach / dès le 1.1.1973	vor / avant le 1.1.1973				
		0	1	2	3	4
<b>24</b>	<b>1</b>	2				
	<b>2</b>	4				
	<b>3</b>	6				
	<b>4</b>	8				
	<b>5</b>	10				
	<b>6</b>	11				
	<b>7</b>	13				
	<b>8</b>	15				
	<b>9</b>	17				
	<b>10</b>	19				
	<b>11</b>	21				
	<b>12</b>	22				
	<b>13</b>	24				
	<b>14</b>	26				
	<b>15</b>	28				
	<b>16</b>	30				
	<b>17</b>	32				
	<b>18</b>	33				
	<b>19</b>	35				
	<b>20</b>	37				
	<b>21</b>	39				
	<b>22</b>	41				
	<b>23</b>	43				
	<b>24</b>	44				
<b>23</b>	<b>1</b>	2				
	<b>2</b>	4				
	<b>3</b>	6				
	<b>4</b>	8				
	<b>5</b>	10				
	<b>6</b>	12				
	<b>7</b>	14				
	<b>8</b>	16				
	<b>9</b>	18				
	<b>10</b>	20				
	<b>11</b>	22				
	<b>12</b>	23				
	<b>13</b>	25				
	<b>14</b>	27				
	<b>15</b>	29				
	<b>16</b>	31				
	<b>17</b>	33				
	<b>18</b>	35				
	<b>19</b>	37				
	<b>20</b>	39				
	<b>21</b>	41				
	<b>22</b>	43				
	<b>23</b>	44				

Beitragsjahre / Années de cotisations						
des Jahrganges / de la classe d'âge	der Versicherten / des assuré(e)s					
	nach / dès le 1.1.1973	vor / avant le 1.1.1973				
		0	1	2	3	4
<b>22</b>	<b>1</b>	2				
	<b>2</b>	4				
	<b>3</b>	6				
	<b>4</b>	8				
	<b>5</b>	10				
	<b>6</b>	12				
	<b>7</b>	14				
	<b>8</b>	16				
	<b>9</b>	18				
	<b>10</b>	20				
	<b>11</b>	22				
	<b>12</b>	24				
	<b>13</b>	26				
	<b>14</b>	28				
	<b>15</b>	30				
	<b>16</b>	32				
	<b>17</b>	34				
	<b>18</b>	36				
	<b>19</b>	38				
	<b>20</b>	40				
	<b>21</b>	42				
	<b>22</b>	44				
<b>21</b>	<b>1</b>	3				
	<b>2</b>	5				
	<b>3</b>	7				
	<b>4</b>	9				
	<b>5</b>	11				
	<b>6</b>	13				
	<b>7</b>	15				
	<b>8</b>	17				
	<b>9</b>	19				
	<b>10</b>	21				
	<b>11</b>	24				
	<b>12</b>	26				
	<b>13</b>	28				
	<b>14</b>	30				
	<b>15</b>	32				
	<b>16</b>	34				
	<b>17</b>	36				
	<b>18</b>	38				
	<b>19</b>	40				
	<b>20</b>	42				
	<b>21</b>	44				

Beitragsjahre / Années de cotisations						
des Jahrganges / de la classe d'âge	der Versicherten / des assuré(e)s					
	nach / dès le 1.1.1973	vor / avant le 1.1.1973				
		0	1	2	3	4
<b>20</b>	<b>1</b>	3				
	<b>2</b>	5				
	<b>3</b>	7				
	<b>4</b>	9				
	<b>5</b>	11				
	<b>6</b>	14				
	<b>7</b>	16				
	<b>8</b>	18				
	<b>9</b>	20				
	<b>10</b>	22				
	<b>11</b>	25				
	<b>12</b>	27				
	<b>13</b>	29				
	<b>14</b>	31				
	<b>15</b>	33				
	<b>16</b>	36				
	<b>17</b>	38				
	<b>18</b>	40				
	<b>19</b>	42				
	<b>20</b>	44				
<b>19</b>	<b>1</b>	3				
	<b>2</b>	5				
	<b>3</b>	7				
	<b>4</b>	10				
	<b>5</b>	12				
	<b>6</b>	14				
	<b>7</b>	17				
	<b>8</b>	19				
	<b>9</b>	21				
	<b>10</b>	24				
	<b>11</b>	26				
	<b>12</b>	28				
	<b>13</b>	31				
	<b>14</b>	33				
	<b>15</b>	35				
	<b>16</b>	38				
	<b>17</b>	40				
	<b>18</b>	42				
	<b>19</b>	44				
<b>18</b>	<b>1</b>	3				
	<b>2</b>	5				
	<b>3</b>	8				
	<b>4</b>	10				
	<b>5</b>	13				
	<b>6</b>	15				
	<b>7</b>	18				
	<b>8</b>	20				
	<b>9</b>	22				
	<b>10</b>	25				
	<b>11</b>	27				
	<b>12</b>	30				
	<b>13</b>	32				
	<b>14</b>	35				
	<b>15</b>	37				
	<b>16</b>	40				
	<b>17</b>	42				
	<b>18</b>	44				



**Skalenwähler**  
**Indicateur d'échelles**

**Eintritt des Versicherungsfalles 2002**  
**Survenance du cas d'assurance en 2002**

Beitragsjahre / Années de cotisations						
des Jahrganges / de la classe d'âge	der Versicherten / des assuré(e)s					
	nach / dès le 1.1.1973	vor / avant le 1.1.1973				
		0	1	2	3	4
<b>17</b>	<b>1</b>	3				
	<b>2</b>	6				
	<b>3</b>	8				
	<b>4</b>	11				
	<b>5</b>	13				
	<b>6</b>	16				
	<b>7</b>	19				
	<b>8</b>	21				
	<b>9</b>	24				
	<b>10</b>	26				
	<b>11</b>	29				
	<b>12</b>	32				
	<b>13</b>	34				
	<b>14</b>	37				
	<b>15</b>	39				
	<b>16</b>	42				
	<b>17</b>	44				
<b>16</b>	<b>1</b>	3				
	<b>2</b>	6				
	<b>3</b>	9				
	<b>4</b>	11				
	<b>5</b>	14				
	<b>6</b>	17				
	<b>7</b>	20				
	<b>8</b>	22				
	<b>9</b>	25				
	<b>10</b>	28				
	<b>11</b>	31				
	<b>12</b>	33				
	<b>13</b>	36				
	<b>14</b>	39				
	<b>15</b>	42				
	<b>16</b>	44				
	<b>15</b>	<b>1</b>	3			
<b>2</b>		6				
<b>3</b>		9				
<b>4</b>		12				
<b>5</b>		15				
<b>6</b>		18				
<b>7</b>		21				
<b>8</b>		24				
<b>9</b>		27				
<b>10</b>		30				
<b>11</b>		33				
<b>12</b>		36				
<b>13</b>		39				
<b>14</b>		42				
<b>15</b>		44				

Beitragsjahre / Années de cotisations						
des Jahrganges / de la classe d'âge	der Versicherten / des assuré(e)s					
	nach / dès le 1.1.1973	vor / avant le 1.1.1973				
		0	1	2	3	4
<b>14</b>	<b>1</b>	4				
	<b>2</b>	7				
	<b>3</b>	10				
	<b>4</b>	13				
	<b>5</b>	16				
	<b>6</b>	19				
	<b>7</b>	22				
	<b>8</b>	26				
	<b>9</b>	29				
	<b>10</b>	32				
	<b>11</b>	35				
	<b>12</b>	38				
	<b>13</b>	41				
	<b>14</b>	44				
<b>13</b>	<b>1</b>	4				
	<b>2</b>	7				
	<b>3</b>	11				
	<b>4</b>	14				
	<b>5</b>	17				
	<b>6</b>	21				
	<b>7</b>	24				
	<b>8</b>	28				
	<b>9</b>	31				
	<b>10</b>	34				
	<b>11</b>	38				
	<b>12</b>	41				
	<b>13</b>	44				
<b>12</b>	<b>1</b>	4				
	<b>2</b>	8				
	<b>3</b>	11				
	<b>4</b>	15				
	<b>5</b>	19				
	<b>6</b>	22				
	<b>7</b>	26				
	<b>8</b>	30				
	<b>9</b>	33				
	<b>10</b>	37				
	<b>11</b>	41				
	<b>12</b>	44				
<b>11</b>	<b>1</b>	4				
	<b>2</b>	8				
	<b>3</b>	12				
	<b>4</b>	16				
	<b>5</b>	20				
	<b>6</b>	24				
	<b>7</b>	28				
	<b>8</b>	32				
	<b>9</b>	36				
	<b>10</b>	40				
	<b>11</b>	44				

Beitragsjahre / Années de cotisations						
des Jahrganges / de la classe d'âge	der Versicherten / des assuré(e)s					
	nach / dès le 1.1.1973	vor / avant le 1.1.1973				
		0	1	2	3	4
<b>10</b>	<b>1</b>	5				
	<b>2</b>	9				
	<b>3</b>	14				
	<b>4</b>	18				
	<b>5</b>	22				
	<b>6</b>	27				
	<b>7</b>	31				
	<b>8</b>	36				
	<b>9</b>	40				
	<b>10</b>	44				
<b>9</b>	<b>1</b>	5				
	<b>2</b>	10				
	<b>3</b>	15				
	<b>4</b>	20				
	<b>5</b>	25				
<b>8</b>	<b>6</b>	30				
	<b>7</b>	35				
	<b>8</b>	40				
	<b>9</b>	44				
	<b>10</b>	44				
<b>8</b>	<b>1</b>	6				
	<b>2</b>	11				
	<b>3</b>	17				
	<b>4</b>	22				
	<b>5</b>	28				
	<b>6</b>	33				
	<b>7</b>	39				
	<b>8</b>	44				
<b>7</b>	<b>1</b>	7				
	<b>2</b>	13				
	<b>3</b>	19				
	<b>4</b>	26				
	<b>5</b>	32				
	<b>6</b>	38				
	<b>7</b>	44				
<b>6</b>	<b>1</b>	8				
	<b>2</b>	15				
	<b>3</b>	22				
	<b>4</b>	30				
	<b>5</b>	37				
	<b>6</b>	44				
<b>5</b>	<b>1</b>	9				
	<b>2</b>	18				
	<b>3</b>	27				
	<b>4</b>	36				
	<b>5</b>	44				
<b>4</b>	<b>1</b>	11				
	<b>2</b>	22				
	<b>3</b>	33				
	<b>4</b>	44				
<b>3</b>	<b>1</b>	15				
	<b>2</b>	30				
	<b>3</b>	44				
<b>2</b>	<b>1</b>	22				
	<b>2</b>	44				
<b>1</b>	<b>1</b>	44				

## Skalenwähler 2002 bei Rentenvorbezug 1 Jahr

## Indicateur d'échelles 2002 en cas d'anticipation d'une année

### Rentenvorbezug Männer

Bei 1 Jahr Vorbezug beträgt die Beitragsdauer des Jahrganges 43 Jahre. Der jeweiligen Verhältniszahl, bestehend aus den Beitragsjahren des Versicherten und denjenigen des Jahrganges, wird nicht die heute gültige Abstufung gemäss Artikel 52 Absatz 1 AHVV zugeordnet, sondern zuerst eine Abstufung mit 43 Teilen und erst danach erfolgt die Zuordnung in die heutige Skaleneinteilung (Art. 52 Abs. 1<sup>bis</sup> AHVV).

### Rentenvorbezug Frauen

Beim Vorbezug beträgt die Beitragsdauer des Jahrganges 41 Jahre. Für Frauen, die ihre Altersrente um 1 Jahr vorbezogen, ist der normale Skalenwähler des Jahrganges 41 zu benutzen.

### Rentes anticipées pour les hommes

En cas d'anticipation d'une année, la durée de cotisations de la classe d'âge s'élève à 43 ans. Ce n'est pas l'échelonnement actuel tel qu'il résulte de l'article 52, alinéa 1, RAVS, mais au préalable un échelonnement comportant 43 fractions, qui sera appliqué au rapport existant entre les années entières de cotisations de l'assuré et celles de sa classe d'âge. Ensuite seulement, l'échelonnement actuellement en vigueur redeviendra déterminant (art. 52, al. 1<sup>bis</sup>, RAVS).

### Rentes anticipées pour les femmes

En cas d'anticipation, la durée de cotisations de la classe d'âge s'élève à 41 ans. Pour les femmes qui anticipent leur rente de vieillesse d'une année, il faut utiliser l'indicateur d'échelles normal de la classe d'âge 41.

### Skalenwähler Rentenvorbezug: Männer 1 Jahr

### Indicateur d'échelles pour rentes anticipées: hommes 1 année

### Eintritt des Versicherungsfalles 2002

### Survenance du cas d'assurance en 2002

Beitragsjahre / Années de cotisations																					
des Jahrganges / de la classe d'âge	der Versicherten / des assuré(e)s																				
		nach / dès le 1.1.1973														vor / avant le 1.1.1973					
		0	1	2	3	4	5	6	7	8	9	10	11	12	13	14					
<b>43</b>	<b>0</b>	0	1	2	2	3	4	4	5	5	6	7	7	8	8	9					
	<b>1</b>	1	2	3	4	4	5	5	6	7	7	8	8	9	10	10					
	<b>2</b>	2	3	4	5	5	6	7	7	8	8	9	10	10	11	11					
	<b>3</b>	3	4	5	6	7	7	8	8	9	10	10	11	11	12	13					
	<b>4</b>	4	5	6	7	8	8	9	10	10	11	11	12	13	13	14					
	<b>5</b>	5	6	7	8	9	9	10	11	11	12	13	13	14	14	15					
	<b>6</b>	6	7	8	9	10	11	11	12	13	13	14	14	15	16	16					
	<b>7</b>	7	8	9	10	11	12	12	13	14	14	15	16	16	17	17					
	<b>8</b>	8	9	10	11	12	13	14	14	15	16	17	17	18	18	19					
	<b>9</b>	9	10	11	12	13	14	15	15	16	17	17	18	19	19	20					
	<b>10</b>	10	11	12	13	14	15	16	17	17	18	18	19	20	20	21					
	<b>11</b>	11	12	13	14	15	16	17	18	18	19	20	20	21	21	23					
	<b>12</b>	12	13	14	15	16	17	18	19	20	20	21	21	23	24	24					
	<b>13</b>	13	14	15	16	17	18	19	20	21	21	23	24	24	25	25					
	<b>14</b>	14	15	16	17	18	19	20	21	23	24	24	25	25	26	27					
	<b>15</b>	15	16	17	18	19	20	21	23	24	25	25	26	27	27	28					
	<b>16</b>	16	17	18	19	20	21	23	24	25	26	27	27	28	28	29					
	<b>17</b>	17	18	19	20	21	23	24	25	26	27	28	28	29	30	30					
	<b>18</b>	18	19	20	21	23	24	25	26	27	28	29	30	30	31	31					
	<b>19</b>	19	20	21	23	24	25	26	27	28	29	30	31	31	32	33					
<b>20</b>	20	21	23	24	25	26	27	28	29	30	31	32	33	33	34						
<b>21</b>	21	23	24	25	26	27	28	29	30	31	32	33	34	34	35						
<b>22</b>	23	24	25	26	27	28	29	30	31	32	33	34	35	36	36						
<b>23</b>	24	25	26	27	28	29	30	31	32	33	34	35	36	37	37						
<b>24</b>	25	26	27	28	29	30	31	32	33	34	35	36	37	38	39						
<b>25</b>	26	27	28	29	30	31	32	33	34	35	36	37	38	39	40						
<b>26</b>	27	28	29	30	31	32	33	34	35	36	37	38	39	40	41						
<b>27</b>	28	29	30	31	32	33	34	35	36	37	38	39	40	41	42						
<b>28</b>	29	30	31	32	33	34	35	36	37	38	39	40	41	42	43						
<b>29</b>	30	31	32	33	34	35	36	37	38	39	40	41	42	43	44						



## Eintrittsabhängige pauschale Aufwertungsfaktoren

## Facteurs forfaitaires de revalorisation calculés en fonction de l'entrée dans l'assurance

Erster IK-Eintrag Première inscription au CI	Eintritt des Versicherungsfalles im Jahre ... Survénance du cas d'assurance en ...										
	2002	2001	2000	1999	1998	1997	1996	1995	1994	1993	1992
1948						2.049	2.057	2.120	2.121	2.194	2.175
1949					1.961	2.015	2.023	2.085	2.085	2.156	2.137
1950				1.900	1.929	1.982	1.988	2.049	2.049	2.118	2.099
1951			1.825	1.868	1.897	1.948	1.954	2.013	2.012	2.080	2.061
1952		1.799	1.794	1.837	1.864	1.914	1.920	1.977	1.976	2.041	2.022
1953	<b>1.730</b>	1.768	1.764	1.805	1.832	1.880	1.885	1.941	1.939	2.003	1.983
1954	<b>1.701</b>	1.738	1.733	1.773	1.799	1.846	1.850	1.904	1.902	1.964	1.944
1955	<b>1.672</b>	1.708	1.703	1.741	1.766	1.811	1.815	1.868	1.865	1.925	1.905
1956	<b>1.643</b>	1.678	1.672	1.710	1.733	1.777	1.780	1.831	1.828	1.886	1.866
1957	<b>1.614</b>	1.648	1.642	1.678	1.700	1.743	1.745	1.795	1.791	1.847	1.827
1958	<b>1.585</b>	1.618	1.611	1.647	1.668	1.709	1.711	1.759	1.754	1.809	1.788
1959	<b>1.557</b>	1.588	1.581	1.615	1.636	1.675	1.676	1.723	1.717	1.770	1.749
1960	<b>1.528</b>	1.559	1.551	1.584	1.603	1.642	1.642	1.687	1.681	1.732	1.711
1961	<b>1.500</b>	1.529	1.521	1.553	1.571	1.608	1.608	1.651	1.644	1.693	1.672
1962	<b>1.471</b>	1.499	1.491	1.521	1.539	1.574	1.573	1.615	1.608	1.655	1.633
1963	<b>1.443</b>	1.470	1.462	1.490	1.507	1.541	1.539	1.579	1.572	1.617	1.595
1964	<b>1.415</b>	1.441	1.432	1.460	1.475	1.508	1.506	1.544	1.536	1.580	1.557
1965	<b>1.388</b>	1.413	1.404	1.430	1.445	1.476	1.473	1.510	1.501	1.543	1.521
1966	<b>1.361</b>	1.385	1.375	1.401	1.415	1.445	1.441	1.476	1.467	1.507	1.485
1967	<b>1.335</b>	1.358	1.348	1.372	1.385	1.414	1.410	1.443	1.434	1.472	1.449
1968	<b>1.309</b>	1.331	1.320	1.344	1.355	1.383	1.378	1.410	1.400	1.437	1.414
1969	<b>1.284</b>	1.305	1.293	1.316	1.326	1.353	1.347	1.378	1.367	1.403	1.379
1970	<b>1.258</b>	1.278	1.267	1.288	1.298	1.323	1.317	1.346	1.335	1.369	1.345
1971	<b>1.234</b>	1.253	1.241	1.261	1.270	1.294	1.287	1.315	1.304	1.336	1.312
1972	<b>1.211</b>	1.229	1.217	1.236	1.244	1.267	1.260	1.287	1.275	1.306	1.282
1973	<b>1.189</b>	1.207	1.194	1.213	1.220	1.242	1.235	1.260	1.248	1.278	1.254
1974	<b>1.169</b>	1.186	1.173	1.190	1.197	1.218	1.211	1.235	1.223	1.252	1.228
1975	<b>1.151</b>	1.167	1.155	1.171	1.178	1.198	1.190	1.214	1.202	1.230	1.207
1976	<b>1.134</b>	1.150	1.137	1.153	1.159	1.179	1.171	1.195	1.182	1.210	1.187
1977	<b>1.117</b>	1.132	1.119	1.135	1.140	1.159	1.151	1.174	1.162	1.189	1.166
1978	<b>1.100</b>	1.114	1.101	1.116	1.121	1.139	1.131	1.153	1.141	1.167	1.145
1979	<b>1.082</b>	1.096	1.083	1.097	1.102	1.119	1.111	1.132	1.120	1.145	1.123
1980	<b>1.065</b>	1.078	1.064	1.078	1.082	1.098	1.090	1.110	1.098	1.123	1.101
1981	<b>1.048</b>	1.060	1.046	1.059	1.062	1.078	1.069	1.089	1.076	1.101	1.079
1982	<b>1.032</b>	1.043	1.029	1.041	1.044	1.060	1.050	1.070	1.057	1.080	1.060
1983	<b>1.017</b>	1.028	1.014	1.025	1.028	1.043	1.033	1.052	1.039	1.063	1.043
1984	<b>1.003</b>	1.013	1.000	1.010	1.012	1.026	1.016	1.035	1.022	1.045	1.026
1985	<b>1.000</b>	1.000	1.000	1.000	1.000	1.009	1.000	1.017	1.004	1.027	1.009
1986	<b>1.000</b>	1.000	1.000	1.000	1.000	1.000	1.000	1.000	1.000	1.009	1.000
1987	<b>1.000</b>	1.000	1.000	1.000	1.000	1.000	1.000	1.000	1.000	1.000	1.000
1988	<b>1.000</b>	1.000	1.000	1.000	1.000	1.000	1.000	1.000	1.000	1.000	1.000
1989	<b>1.000</b>	1.000	1.000	1.000	1.000	1.000	1.000	1.000	1.000	1.000	1.000
1990	<b>1.000</b>	1.000	1.000	1.000	1.000	1.000	1.000	1.000	1.000	1.000	1.000
1991	<b>1.000</b>	1.000	1.000	1.000	1.000	1.000	1.000	1.000	1.000	1.000	1.000
1992	<b>1.000</b>	1.000	1.000	1.000	1.000	1.000	1.000	1.000	1.000	1.000	
1993	<b>1.000</b>	1.000	1.000	1.000	1.000	1.000	1.000	1.000	1.000		
1994	<b>1.000</b>	1.000	1.000	1.000	1.000	1.000	1.000	1.000			
1995	<b>1.000</b>	1.000	1.000	1.000	1.000	1.000	1.000				
1996	<b>1.000</b>	1.000	1.000	1.000	1.000	1.000					
1997	<b>1.000</b>	1.000	1.000	1.000	1.000						
1998	<b>1.000</b>	1.000	1.000	1.000							
1999	<b>1.000</b>	1.000	1.000								
2000	<b>1.000</b>	1.000									
2001	<b>1.000</b>										

## Eintrittsabhängige pauschale Aufwertungsfaktoren

## Facteurs forfaitaires de revalorisation calculés en fonction de l'entrée dans l'assurance

Erster IK-Eintrag Première inscription au CI	Eintritt des Versicherungsfalles im Jahre ... Survénance du cas d'assurance en ...										
	1991	1990	1989	1988	1987	1986	1985	1984	1983	1982	1981
1948	2.003	2.072	2.009	2.080	2.067	2.144	2.1	2.2	2.1	2.2	2.0
1949	1.968	2.035	1.973	2.042	2.029	2.104	2.1	2.2	2.0	2.1	2.0
1950	1.933	1.998	1.936	2.003	1.990	2.063	2.1	2.1	2.0	2.1	1.9
1951	1.897	1.960	1.899	1.965	1.951	2.022	2.0	2.1	1.9	2.0	1.9
1952	1.861	1.923	1.862	1.926	1.912	1.981	2.0	2.0	1.9	2.0	1.8
1953	1.824	1.885	1.825	1.886	1.872	1.939	1.9	2.0	1.9	1.9	1.8
1954	1.788	1.846	1.787	1.847	1.832	1.897	1.9	2.0	1.8	1.9	1.8
1955	1.751	1.808	1.749	1.807	1.792	1.855	1.8	1.9	1.8	1.9	1.7
1956	1.715	1.769	1.711	1.767	1.752	1.812	1.8	1.9	1.7	1.8	1.7
1957	1.678	1.731	1.673	1.727	1.711	1.770	1.8	1.8	1.7	1.8	1.6
1958	1.642	1.693	1.636	1.688	1.672	1.728	1.7	1.8	1.6	1.7	1.6
1959	1.606	1.655	1.598	1.648	1.632	1.686	1.7	1.7	1.6	1.7	1.5
1960	1.570	1.617	1.561	1.609	1.592	1.644	1.6	1.7	1.6	1.6	1.5
1961	1.533	1.579	1.523	1.569	1.552	1.601	1.6	1.6	1.5	1.6	1.5
1962	1.497	1.541	1.486	1.530	1.512	1.559	1.5	1.6	1.5	1.5	1.4
1963	1.462	1.503	1.449	1.490	1.472	1.517	1.5	1.5	1.4	1.5	1.4
1964	1.426	1.466	1.412	1.452	1.433	1.476	1.5	1.5	1.4	1.4	1.3
1965	1.392	1.430	1.376	1.414	1.395	1.436	1.4	1.5	1.4	1.4	1.3
1966	1.358	1.394	1.341	1.377	1.357	1.396	1.4	1.4	1.3	1.4	1.2
1967	1.325	1.360	1.307	1.341	1.321	1.357	1.3	1.4	1.3	1.3	1.2
1968	1.292	1.325	1.273	1.305	1.284	1.319	1.3	1.3	1.2	1.3	1.2
1969	1.260	1.291	1.239	1.270	1.248	1.281	1.3	1.3	1.2	1.2	1.1
1970	1.228	1.257	1.206	1.234	1.212	1.242	1.2	1.3	1.2	1.2	1.1
1971	1.197	1.225	1.174	1.200	1.178	1.206	1.2	1.2	1.1	1.1	1.0
1972	1.169	1.195	1.144	1.170	1.147	1.173	1.2	1.2	1.1	1.1	1.0
1973	1.143	1.168	1.118	1.141	1.118	1.143	1.1	1.1	1.1	1.1	1.0
1974	1.119	1.143	1.093	1.116	1.092	1.115	1.1	1.1	1.0	1.0	1.0
1975	1.099	1.123	1.074	1.096	1.072	1.095	1.1	1.1	1.0	1.0	1.0
1976	1.081	1.104	1.056	1.078	1.054	1.077	1.1	1.1	1.0	1.0	1.0
1977	1.062	1.085	1.037	1.058	1.035	1.057	1.0	1.1	1.0	1.0	1.0
1978	1.043	1.065	1.018	1.039	1.016	1.037	1.0	1.0	1.0	1.0	1.0
1979	1.023	1.045	1.000	1.018	1.000	1.014	1.0	1.0	1.0	1.0	1.0
1980	1.003	1.023	1.000	1.000	1.000	1.000	1.0	1.0	1.0	1.0	1.0
1981	1.000	1.003	1.000	1.000	1.000	1.000	1.0	1.0	1.0	1.0	
1982	1.000	1.000	1.000	1.000	1.000	1.000	1.0	1.0	1.0	1.0	
1983	1.000	1.000	1.000	1.000	1.000	1.000	1.0	1.0			
1984	1.000	1.000	1.000	1.000	1.000	1.000	1.0				
1985	1.000	1.000	1.000	1.000	1.000	1.000					
1986	1.000	1.000	1.000	1.000	1.000						
1987	1.000	1.000	1.000	1.000							
1988	1.000	1.000	1.000								
1989	1.000	1.000									
1990	1.000										