


Rententabellen

Ermittlung der Rentenskala
Gültig ab 1. Juni 2002



Tables des rentes

Détermination de l'échelle des rentes
Valables dès le 1^{er} juin 2002



AHV/IV

AVS/AI





*Bundesamt für Sozialversicherung
Office fédéral des assurances sociales
Ufficio federale delle assicurazioni sociali
Uffizi federal da las assicuranzas socialas*

Rententabellen

*Alters- und Hinterlassenenversicherung / Invalidenversicherung
Gültig ab 1. Juni 2002*

Tables des rentes

*Assurance-vieillesse et survivants / Assurance-invalidité
Valables dès le 1^{er} juin 2002*

BBL, Vertrieb Publikationen, CH-3003 Bern
OFCL, Diffusion publications, CH-3003 Berne
www.bbl.admin.ch/bundespublikationen

Vorwort

Am 21. Mai 2000 stimmte das Volk den sektoriellen Abkommen zwischen der Schweiz und der Europäischen Gemeinschaft zu. Nachdem diese von sämtlichen EG-Staaten ratifiziert worden sind, treten sie am 1. Juni 2002 in Kraft.

Die vorliegenden Rententabellen enthalten die bisherigen Jahrgangstabellen und Aufwertungsfaktoren. Der Skalenerwähler hingegen wurde neu erstellt und mit Anwendungsbeispielen ergänzt.

Nebst den Erläuterungen zu den einzelnen Tabellen sind bei ihrer Anwendung auch die gesetzlichen Bestimmungen und die Weisungen des Bundesamtes für Sozialversicherung zu beachten.

Bern, im April 2002

Bundesamt für Sozialversicherung

Der Direktor
O. Piller

Avant-propos

Les Accords sectoriels entre la Suisse et la Communauté européenne ont été approuvés par le peuple suisse le 21 mai 2000. Ayant été ratifiés par l'ensemble des Etats de l'UE, leur entrée en vigueur a été fixée au 1^{er} juin 2002.

Les tables des classes d'âge ainsi que les facteurs de revalorisation en vigueur jusqu'à présent continuent de s'appliquer. L'indicateur d'échelles a par contre été modifié; il a notamment été complété par des exemples.

Pour l'utilisation des tables, on observera - outre les explications qui y sont contenues - les prescriptions légales et les instructions publiées à ce sujet par l'Office fédéral des assurances sociales.

Berne, en avril 2002

Office fédéral des assurances sociales

Le directeur
O. Piller

Jahrgangstabellen

Tables des classes d'âge

Skalenwähler ab 1. Juni 2002

Indicateur d'échelles dès le 1^{er} juin 2002

Skalenwähler für Männer bei Vorbezug ab 1. Juni 2002

Indicateur d'échelles pour les hommes en cas
d'anticipation dès le 1^{er} juin 2002

Eintrittsabhängige pauschale Aufwertungsfaktoren

Facteurs forfaitaires de revalorisation calculés en fon-
ction de l'entrée dans l'assurance

Jahrgangstabellen

Allgemeines

Die anwendbare Rentenskala ist durch das Verhältnis der Zahl der Beitragsjahre der Versicherten zu derjenigen ihres Jahrganges bestimmt.

Erläuterungen zur Jahrgangstabelle

Die massgebende Zahl der Beitragsjahre des Jahrganges wird aufgrund des Geburtsjahres der Versicherten und des Eintritts des Versicherungsfalles anhand der Jahrgangstabelle ermittelt.

Beispiele:

- Sollen die Beitragsjahre des Jahrganges der am 1. Dezember 1936 geborenen, ab 1. Januar 2002 rentenberechtigten Versicherten bestimmt werden, so findet man auf der Zeile «1936» in der Spalte «2001» 44 Beitragsjahre.
- Sollen die Beitragsjahre des Jahrganges der am 2. März 1937 geborenen, ab 1. April 2002 rentenberechtigten Versicherten bestimmt werden, so findet man auf der Zeile «1937» in der Spalte «2002» 44 Beitragsjahre.
- Sollen die Beitragsjahre des Jahrganges der am 4. November 1941 geborenen und am 16. Mai 2002 invalid gewordenen Versicherten bestimmt werden, so findet man auf der Zeile «1941» in der Spalte «2002» 40 Beitragsjahre.

Tables des classes d'âge

Remarque

L'échelle de rentes applicable est déterminée par le rapport existant entre le nombre d'années de cotisations des assuré(e)s et celui de leur classe d'âge.

Explications relatives à la table des classes d'âge

Le nombre déterminant d'années entières de cotisations de la classe d'âge des assuré(e)s est déterminé, d'une part, en fonction de l'année de naissance de ces derniers et, d'autre part, sur la base de la survenance du cas d'assurance, au moyen de la table des classes d'âge.

Exemples:

- Pour déterminer les années de cotisations de la classe d'âge des assuré(e)s né(e)s le 1^{er} décembre 1936, ayant droit à une rente dès le 1^{er} janvier 2002, on trouve sur la ligne «1936», dans la colonne «2001», 44 années de cotisations.
- Pour déterminer les années de cotisations de la classe d'âge des assuré(e)s né(e)s le 2 mars 1937, ayant droit à une rente dès le 1^{er} avril 2002, on trouve sur la ligne «1937», dans la colonne «2002», 44 années de cotisations.
- Pour déterminer les années de cotisations de la classe d'âge d'un assuré né le 4 novembre 1941, devenu invalide le 16 mai 2002, on trouve sur la ligne «1941», dans la colonne «2002», 40 années de cotisations.

Jahrgangstabellen (Beitragsdauer abgerundet auf ganze Jahre)

Tables des classes d'âge (Durée de cotisations arrondie au nombre entier d'années immédiatement inférieur)

Geburtsjahr der Versicherten Année de naissance des assuré(e)s	Beitragsdauer des Jahrganges bei Eintritt des Versicherungsfalles im Kalenderjahr ... Durée de cotisations de la classe d'âge lors de la survenance du cas d'assurance en ...															
	1949	1950	1951	1952	1953	1954	1955	1956	1957	1958	1959	1960	1961	1962	1963	
1927																
u. früher/ et avant	1	2	3	4	5	6	7	8	9	10	11	12	13	14	15	
1928	0	1	2	3	4	5	6	7	8	9	10	11	12	13	14	
1929		0	1	2	3	4	5	6	7	8	9	10	11	12	13	
1930			0	1	2	3	4	5	6	7	8	9	10	11	12	
1931				0	1	2	3	4	5	6	7	8	9	10	11	
1932					0	1	2	3	4	5	6	7	8	9	10	
1933						0	1	2	3	4	5	6	7	8	9	
1934							0	1	2	3	4	5	6	7	8	
1935								0	1	2	3	4	5	6	7	
1936									0	1	2	3	4	5	6	
1937										0	1	2	3	4	5	
1938											0	1	2	3	4	
1939												0	1	2	3	
1940													0	1	2	
1941														0	1	
1942															0	
	1964	1965	1966	1967	1968	1969	1970	1971	1972	1973	1974	1975	1976	1977	1978	
1927																
u. früher/ et avant	16	17	18	19	20	21	22	23	24	25	26	27	28	29	30	
1928	15	16	17	18	19	20	21	22	23	24	25	26	27	28	29	
1929	14	15	16	17	18	19	20	21	22	23	24	25	26	27	28	
1930	13	14	15	16	17	18	19	20	21	22	23	24	25	26	27	
1931	12	13	14	15	16	17	18	19	20	21	22	23	24	25	26	
1932	11	12	13	14	15	16	17	18	19	20	21	22	23	24	25	
1933	10	11	12	13	14	15	16	17	18	19	20	21	22	23	24	
1934	9	10	11	12	13	14	15	16	17	18	19	20	21	22	23	
1935	8	9	10	11	12	13	14	15	16	17	18	19	20	21	22	
1936	7	8	9	10	11	12	13	14	15	16	17	18	19	20	21	
1937	6	7	8	9	10	11	12	13	14	15	16	17	18	19	20	
1938	5	6	7	8	9	10	11	12	13	14	15	16	17	18	19	
1939	4	5	6	7	8	9	10	11	12	13	14	15	16	17	18	
1940	3	4	5	6	7	8	9	10	11	12	13	14	15	16	17	
1941	2	3	4	5	6	7	8	9	10	11	12	13	14	15	16	
1942	1	2	3	4	5	6	7	8	9	10	11	12	13	14	15	
1943	0	1	2	3	4	5	6	7	8	9	10	11	12	13	14	
1944		0	1	2	3	4	5	6	7	8	9	10	11	12	13	
1945			0	1	2	3	4	5	6	7	8	9	10	11	12	
1946				0	1	2	3	4	5	6	7	8	9	10	11	
1947					0	1	2	3	4	5	6	7	8	9	10	
1948						0	1	2	3	4	5	6	7	8	9	
1949							0	1	2	3	4	5	6	7	8	
1950								0	1	2	3	4	5	6	7	
1951									0	1	2	3	4	5	6	
1952										0	1	2	3	4	5	
1953											0	1	2	3	4	
1954												0	1	2	3	
1955													0	1	2	
1956														0	1	
1957															0	

Jahrgangstabellen (Beitragsdauer abgerundet auf ganze Jahre)

Tables des classes d'âge (Durée de cotisations arrondie au nombre entier d'années immédiatement inférieur)

Geburtsjahr der Versicherten Année de naissance des assuré(e)s	Beitragsdauer des Jahrganges bei Eintritt des Versicherungsfalles im Kalenderjahr ... Durée de cotisations de la classe d'âge lors de la survenance du cas d'assurance en ...														
	1979	1980	1981	1982	1983	1984	1985	1986	1987	1988	1989	1990	1991	1992	1993
1927															
u. früher/ et avant	31	32	33	34	35	36	37	38	39	40	41	42	43	44	
1928	30	31	32	33	34	35	36	37	38	39	40	41	42	43	44
1929	29	30	31	32	33	34	35	36	37	38	39	40	41	42	43
1930	28	29	30	31	32	33	34	35	36	37	38	39	40	41	42
1931	27	28	29	30	31	32	33	34	35	36	37	38	39	40	41
1932	26	27	28	29	30	31	32	33	34	35	36	37	38	39	40
1933	25	26	27	28	29	30	31	32	33	34	35	36	37	38	39
1934	24	25	26	27	28	29	30	31	32	33	34	35	36	37	38
1935	23	24	25	26	27	28	29	30	31	32	33	34	35	36	37
1936	22	23	24	25	26	27	28	29	30	31	32	33	34	35	36
1937	21	22	23	24	25	26	27	28	29	30	31	32	33	34	35
1938	20	21	22	23	24	25	26	27	28	29	30	31	32	33	34
1939	19	20	21	22	23	24	25	26	27	28	29	30	31	32	33
1940	18	19	20	21	22	23	24	25	26	27	28	29	30	31	32
1941	17	18	19	20	21	22	23	24	25	26	27	28	29	30	31
1942	16	17	18	19	20	21	22	23	24	25	26	27	28	29	30
1943	15	16	17	18	19	20	21	22	23	24	25	26	27	28	29
1944	14	15	16	17	18	19	20	21	22	23	24	25	26	27	28
1945	13	14	15	16	17	18	19	20	21	22	23	24	25	26	27
1946	12	13	14	15	16	17	18	19	20	21	22	23	24	25	26
1947	11	12	13	14	15	16	17	18	19	20	21	22	23	24	25
1948	10	11	12	13	14	15	16	17	18	19	20	21	22	23	24
1949	9	10	11	12	13	14	15	16	17	18	19	20	21	22	23
1950	8	9	10	11	12	13	14	15	16	17	18	19	20	21	22
1951	7	8	9	10	11	12	13	14	15	16	17	18	19	20	21
1952	6	7	8	9	10	11	12	13	14	15	16	17	18	19	20
1953	5	6	7	8	9	10	11	12	13	14	15	16	17	18	19
1954	4	5	6	7	8	9	10	11	12	13	14	15	16	17	18
1955	3	4	5	6	7	8	9	10	11	12	13	14	15	16	17
1956	2	3	4	5	6	7	8	9	10	11	12	13	14	15	16
1957	1	2	3	4	5	6	7	8	9	10	11	12	13	14	15
1958	0	1	2	3	4	5	6	7	8	9	10	11	12	13	14
1959		0	1	2	3	4	5	6	7	8	9	10	11	12	13
1960			0	1	2	3	4	5	6	7	8	9	10	11	12
1961				0	1	2	3	4	5	6	7	8	9	10	11
1962					0	1	2	3	4	5	6	7	8	9	10
1963						0	1	2	3	4	5	6	7	8	9
1964							0	1	2	3	4	5	6	7	8
1965								0	1	2	3	4	5	6	7
1966									0	1	2	3	4	5	6
1967										0	1	2	3	4	5
1968											0	1	2	3	4
1969												0	1	2	3
1970													0	1	2
1971														0	1
1972															0

Jahrgangstabellen (Beitragsdauer abgerundet auf ganze Jahre)

Tables des classes d'âge (Durée de cotisations arrondie au nombre entier d'années immédiatement inférieur)

Geburtsjahr der Versicherten Année de naissance des assuré(e)s	Beitragsdauer des Jahrganges bei Eintritt des Versicherungsfalles im Kalenderjahr ... Durée de cotisations de la classe d'âge lors de la survenance du cas d'assurance en ...														
	1994	1995	1996	1997	1998	1999	2000	2001	2002	2003	2004	2005	2006	2007	2008
1929	44														
1930	43	44													
1931	42	43	44												
1932	41	42	43	44											
1933	40	41	42	43	44										
1934	39	40	41	42	43	44									
1935	38	39	40	41	42	43	44								
1936	37	38	39	40	41	42	43	44							
1937	36	37	38	39	40	41	42	43	44						
1938	35	36	37	38	39	40	41	42	43	44					
1939	34	35	36	37	38	39	40	41	42	43	44				
1940	33	34	35	36	37	38	39	40	41	42	43	44			
1941	32	33	34	35	36	37	38	39	40	41	42	43	44		
1942	31	32	33	34	35	36	37	38	39	40	41	42	43	44	
1943	30	31	32	33	34	35	36	37	38	39	40	41	42	43	44
1944	29	30	31	32	33	34	35	36	37	38	39	40	41	42	43
1945	28	29	30	31	32	33	34	35	36	37	38	39	40	41	42
1946	27	28	29	30	31	32	33	34	35	36	37	38	39	40	41
1947	26	27	28	29	30	31	32	33	34	35	36	37	38	39	40
1948	25	26	27	28	29	30	31	32	33	34	35	36	37	38	39
1949	24	25	26	27	28	29	30	31	32	33	34	35	36	37	38
1950	23	24	25	26	27	28	29	30	31	32	33	34	35	36	37
1951	22	23	24	25	26	27	28	29	30	31	32	33	34	35	36
1952	21	22	23	24	25	26	27	28	29	30	31	32	33	34	35
1953	20	21	22	23	24	25	26	27	28	29	30	31	32	33	34
1954	19	20	21	22	23	24	25	26	27	28	29	30	31	32	33
1955	18	19	20	21	22	23	24	25	26	27	28	29	30	31	32
1956	17	18	19	20	21	22	23	24	25	26	27	28	29	30	31
1957	16	17	18	19	20	21	22	23	24	25	26	27	28	29	30
1958	15	16	17	18	19	20	21	22	23	24	25	26	27	28	29
1959	14	15	16	17	18	19	20	21	22	23	24	25	26	27	28
1960	13	14	15	16	17	18	19	20	21	22	23	24	25	26	27
1961	12	13	14	15	16	17	18	19	20	21	22	23	24	25	26
1962	11	12	13	14	15	16	17	18	19	20	21	22	23	24	25
1963	10	11	12	13	14	15	16	17	18	19	20	21	22	23	24
1964	9	10	11	12	13	14	15	16	17	18	19	20	21	22	23
1965	8	9	10	11	12	13	14	15	16	17	18	19	20	21	22
1966	7	8	9	10	11	12	13	14	15	16	17	18	19	20	21
1967	6	7	8	9	10	11	12	13	14	15	16	17	18	19	20
1968	5	6	7	8	9	10	11	12	13	14	15	16	17	18	19
1969	4	5	6	7	8	9	10	11	12	13	14	15	16	17	18
1970	3	4	5	6	7	8	9	10	11	12	13	14	15	16	17
1971	2	3	4	5	6	7	8	9	10	11	12	13	14	15	16
1972	1	2	3	4	5	6	7	8	9	10	11	12	13	14	15
1973	0	1	2	3	4	5	6	7	8	9	10	11	12	13	14
1974		0	1	2	3	4	5	6	7	8	9	10	11	12	13
1975			0	1	2	3	4	5	6	7	8	9	10	11	12
1976				0	1	2	3	4	5	6	7	8	9	10	11
1977					0	1	2	3	4	5	6	7	8	9	10
1978						0	1	2	3	4	5	6	7	8	9
1979							0	1	2	3	4	5	6	7	8
1980								0	1	2	3	4	5	6	7
1981									0	1	2	3	4	5	6
1982										0	1	2	3	4	5
1983											0	1	2	3	4
1984												0	1	2	3
1985													0	1	2
1986														0	1
1987															0

Skalenwähler ab 1. Juni 2002

Erläuterungen

Ab dem Inkrafttreten der sektoriellen Abkommen mit der EG entspricht der Teilrentenfaktor dem Verhältnis zwischen der Anzahl Beitragsjahre des Versicherten und der Anzahl Beitragsjahre des Jahrganges (Prorata-Abstufung).

Bevor die zutreffende Rentenskala dem Skalenwähler entnommen werden kann, muss die Beitragsdauer des Jahrganges aufgrund der Jahrgangstabellen sowie der anrechenbaren vollen Beitragsjahre der Versicherten bestimmt werden. Die folgenden Beispiele illustrieren, wie man danach mit Hilfe des Skalenwählers die Rentenskala ermittelt:

- Weist der Jahrgang eines Versicherten gemäss Jahrgangstabelle bei Eintritt des Versicherungsfalles 38 Beitragsjahre auf und der Versicherte dagegen lediglich deren 10, so findet man im Skalenwähler auf der Zeile 10 in Spalte 38 die Grösse 12; d.h. die Renten bemessen sich nach der Rentenskala 12.
- Die Frauen können zur Zeit die Rente um ein Jahr vorbeziehen, so dass der Jahrgang im Zeitpunkt des Vorbezuges 41 Beitragsjahre aufweist. Hat die Frau, die ihre Rente vorbezieht, lediglich 37 Beitragsjahre, so findet man im Skalenwähler auf der Zeile 37 in Spalte 41 die Grösse 40; d.h. ihre Altersrente bemisst sich nach der Rentenskala 40.

Indicateur d'échelles dès le 1^{er} juin 2002

Explications

Dès l'entrée en vigueur des Accords sectoriels entre la Suisse et l'UE, le facteur pour rentes partielles correspond au rapport entre le nombre des années de cotisations de l'assuré et celui de sa classe d'âge (échelonnement au prorata).

Avant de pouvoir tirer l'échelle de rentes appropriée de l'indicateur d'échelles, il est nécessaire de déterminer la durée de cotisations de la classe d'âge au moyen des tables des classes d'âge et des années entières de cotisations des assurés pouvant être prises en compte. Les exemples ci-après illustrent la manière de rechercher l'échelle de rentes applicable au moyen de l'indicateur d'échelles:

- S'il ressort de la table des classes d'âge que la classe d'âge d'un assuré totalise 38 années de cotisations lors de la survenance de l'événement assuré mais que la durée effective de cotisations de l'assuré n'est en fait que de 10 années, on trouve dans l'indicateur d'échelles à la ligne 10, dans la colonne 38, la valeur 12. Cela signifie que les rentes seront calculées selon l'échelle de rentes 12.
- A l'heure actuelle, les femmes peuvent anticiper leur rente de vieillesse d'une année, ce qui signifie que leur classe d'âge totalise 41 années de cotisations au moment de l'anticipation. Si la femme qui anticipe sa rente ne compte que 37 années de cotisations, on trouve dans l'indicateur d'échelles à la ligne 37, dans la colonne 41, la valeur 40. Cela signifie que sa rente de vieillesse sera calculée selon l'échelle de rentes 40.

Skalenwähler ab 1. Juni 2002

Indicateur d'échelles dès le 1^{er} juin 2002

Beitragsjahre / Années de cotisations																						
der Versicherten/ des assuré(e)s	des Jahrganges / de la classe d'âge																					
	44	43	42	41	40	39	38	37	36	35	34	33	32	31	30	29	28	27	26	25	24	23
1	1	2	2	2	2	2	2	2	2	2	2	2	2	2	2	2	2	2	2	2	2	2
2	2	3	3	3	3	3	3	3	3	3	3	3	3	3	3	4	4	4	4	4	4	4
3	3	4	4	4	4	4	4	4	4	4	4	4	5	5	5	5	5	5	6	6	6	6
4	4	5	5	5	5	5	5	5	5	6	6	6	6	6	6	7	7	7	7	8	8	8
5	5	6	6	6	6	6	6	6	7	7	7	7	7	8	8	8	8	9	9	9	10	10
6	6	7	7	7	7	7	7	8	8	8	8	8	9	9	9	10	10	10	11	11	11	12
7	7	8	8	8	8	8	9	9	9	9	10	10	10	10	11	11	11	12	12	13	13	14
8	8	9	9	9	9	10	10	10	10	11	11	11	11	12	12	13	13	14	14	15	15	16
9	9	10	10	10	10	11	11	11	11	12	12	12	13	13	14	14	15	15	16	16	17	18
10	10	11	11	11	11	12	12	12	13	13	13	14	14	15	15	16	16	17	17	18	19	20
11	11	12	12	12	13	13	13	14	14	14	15	15	16	16	17	17	18	18	19	20	21	22
12	12	13	13	13	14	14	14	15	15	16	16	16	17	18	18	19	19	20	21	22	22	23
13	13	14	14	14	15	15	16	16	16	17	17	18	18	19	20	20	21	22	22	23	24	25
14	14	15	15	16	16	16	17	17	18	18	19	19	20	20	21	22	22	23	24	25	26	27
15	15	16	16	17	17	17	18	18	19	19	20	20	21	22	22	23	24	25	26	27	28	29
16	16	17	17	18	18	19	19	20	20	21	21	22	22	23	24	25	26	27	28	29	30	31
17	17	18	18	19	19	20	20	21	21	22	22	23	24	25	25	26	27	28	29	30	32	33
18	18	19	19	20	20	21	21	22	22	23	24	24	25	26	27	28	29	30	31	32	33	35
19	19	20	20	21	21	22	22	23	24	24	25	26	27	27	28	29	30	31	33	34	35	37
20	20	21	21	22	22	23	24	24	25	26	26	27	28	29	30	31	32	33	34	36	37	39
21	21	22	22	23	24	24	25	25	26	27	28	28	29	30	31	32	33	35	36	37	39	41
22	22	23	24	24	25	25	26	27	27	28	29	30	31	32	33	34	35	36	38	39	41	43
23	23	24	25	25	26	26	27	28	29	29	30	31	32	33	34	35	37	38	39	41	43	44
24	24	25	26	26	27	28	28	29	30	31	32	32	33	35	36	37	38	40	41	43	44	
25	25	26	27	27	28	29	29	30	31	32	33	34	35	36	37	38	40	41	43	44		
26	26	27	28	28	29	30	31	31	32	33	34	35	36	37	39	40	41	43	44			
27	27	28	29	29	30	31	32	33	33	34	35	36	38	39	40	41	43	44				
28	28	29	30	31	31	32	33	34	35	36	37	38	39	40	42	43	44					
29	29	30	31	32	32	33	34	35	36	37	38	39	40	42	43	44						
30	30	31	32	33	33	34	35	36	37	38	39	40	42	43	44							
31	31	32	33	34	35	35	36	37	38	39	41	42	43	44								
32	32	33	34	35	36	37	38	39	40	41	42	43	44									
33	33	34	35	36	37	38	39	40	41	42	43	44										
34	34	35	36	37	38	39	40	41	42	43	44											
35	35	36	37	38	39	40	41	42	43	44												
36	36	37	38	39	40	41	42	43	44													
37	37	38	39	40	41	42	43	44														
38	38	39	40	41	42	43	44															
39	39	40	41	42	43	44																
40	40	41	42	43	44																	
41	41	42	43	44																		
42	42	43	44																			
43	43	44																				
44	44																					

Skalenwähler ab 1. Juni 2002
Indicateur d'échelles dès le 1^{er} juin 2002

Beitragsjahre / Années de cotisations																						
der Versicherten/ des assuré(e)s	des Jahrganges / de la classe d'âge																					
	22	21	20	19	18	17	16	15	14	13	12	11	10	9	8	7	6	5	4	3	2	1
1	2	3	3	3	3	3	3	3	4	4	4	4	5	5	6	7	8	9	11	15	22	44
2	4	5	5	5	5	6	6	6	7	7	8	8	9	10	11	13	15	18	22	30	44	
3	6	7	7	7	8	8	9	9	10	11	11	12	14	15	17	19	22	27	33	44		
4	8	9	9	10	10	11	11	12	13	14	15	16	18	20	22	26	30	36	44			
5	10	11	11	12	13	13	14	15	16	17	19	20	22	25	28	32	37	44				
6	12	13	14	14	15	16	17	18	19	21	22	24	27	30	33	38	44					
7	14	15	16	17	18	19	20	21	22	24	26	28	31	35	39	44						
8	16	17	18	19	20	21	22	24	26	28	30	32	36	40	44							
9	18	19	20	21	22	24	25	27	29	31	33	36	40	44								
10	20	21	22	24	25	26	28	30	32	34	37	40	44									
11	22	24	25	26	27	29	31	33	35	38	41	44										
12	24	26	27	28	30	32	33	36	38	41	44											
13	26	28	29	31	32	34	36	39	41	44												
14	28	30	31	33	35	37	39	42	44													
15	30	32	33	35	37	39	42	44														
16	32	34	36	38	40	42	44															
17	34	36	38	40	42	44																
18	36	38	40	42	44																	
19	38	40	42	44																		
20	40	42	44																			
21	42	44																				
22	44																					

Skalenwähler

Skalenwähler für Männer bei Vorbezug ab 1. Juni 2002

Erläuterungen

Bei 1 Jahr Vorbezug beträgt die Beitragsdauer des Jahrganges 43 Jahre, bei 2 Jahren Vorbezug 42 Jahre. Bevor die zutreffende Rentenskala dem Skalenwähler entnommen werden kann, müssen die anrechenbaren vollen Beitragsjahre der versicherten Person bestimmt werden. Das folgende Beispiele illustriert, wie man danach mit Hilfe des Skalenwählers die Rentenskala ermittelt:

- Der Mann zieht seine Rente 2 Jahre vor. Seine Beitragsdauer beträgt 33 Jahre. Im Skalenwähler für Männer bei Vorbezug findet man auf der Zeile 33 in Spalte «Rentenskala bei 2 Jahren Vorbezug» die Grösse 35; d.h. seine Altersrente bemisst sich nach der Rentenskala 35.

Für Frauen, die ihre Altersrente um 1 Jahr vorbeziehen, ist der normale Skalenwähler zu benutzen.

Indicateur d'échelles pour les hommes en cas d'anticipation dès le 1^{er} juin 2002

Explications

En cas d'anticipation d'une année, la durée de cotisations de la classe d'âge s'élève à 43 ans; en cas d'anticipation de deux ans, elle s'élève à 42 ans. Avant de procéder au choix de l'échelle de rentes appropriée dans l'indicateur d'échelles, il est nécessaire de déterminer les années entières de cotisations de l'assuré pouvant être prises en compte. L'exemple suivant illustre la manière dont on détermine l'échelle de rentes à l'aide de l'indicateur d'échelles:

- Un homme anticipe sa rente de deux ans. Sa durée de cotisations s'élève à 33 ans. Dans l'indicateur d'échelles pour les hommes en cas d'anticipation, on trouve à la ligne 33, dans la colonne «échelle de rentes en cas de deux années d'anticipation», la valeur 35. Cela signifie que la rente de vieillesse sera calculée selon l'échelle de rentes 35.

L'indicateur d'échelles normal s'applique aux femmes qui anticipent leur rente de vieillesse d'une année.

Skalenwähler für Männer bei Vorbezug ab 1. Juni 2002

Indicateur d'échelles pour les hommes en cas d'anticipation dès le 1^{er} juin 2002

Beitragsjahre der Versicherten Années de cotisations des assurés	Rentenskala bei ... Vorbezug Echelle de rentes en cas d'anticipation de ...	
	1 Jahr 1 année	2 Jahren 2 années
1	1	1
2	2	2
3	3	3
4	4	4
5	5	5
6	6	6
7	7	7
8	8	8
9	9	9
10	10	10
11	11	12
12	12	13
13	13	14
14	14	15
15	15	16
16	16	17
17	17	18
18	18	19
19	19	20
20	20	21
21	21	22
22	23	23
23	24	24
24	25	25
25	26	26
26	27	27
27	28	28
28	29	29
29	30	30
30	31	31
31	32	32
32	33	34
33	34	35
34	35	36
35	36	37
36	37	38
37	38	39
38	39	40
39	40	41
40	41	42
41	42	43
42	43	44
43	44	

Eintrittsabhängige pauschale Aufwertungsfaktoren

Facteurs forfaitaires de revalorisation calculés en fonction de l'entrée dans l'assurance

Erster IK-Eintrag Première inscription au CI	Eintritt des Versicherungsfalles im Jahre ... Survénance du cas d'assurance en ...										
	2002	2001	2000	1999	1998	1997	1996	1995	1994	1993	1992
1948						2.049	2.057	2.120	2.121	2.194	2.175
1949					1.961	2.015	2.023	2.085	2.085	2.156	2.137
1950				1.900	1.929	1.982	1.988	2.049	2.049	2.118	2.099
1951			1.825	1.868	1.897	1.948	1.954	2.013	2.012	2.080	2.061
1952		1.799	1.794	1.837	1.864	1.914	1.920	1.977	1.976	2.041	2.022
1953	1.730	1.768	1.764	1.805	1.832	1.880	1.885	1.941	1.939	2.003	1.983
1954	1.701	1.738	1.733	1.773	1.799	1.846	1.850	1.904	1.902	1.964	1.944
1955	1.672	1.708	1.703	1.741	1.766	1.811	1.815	1.868	1.865	1.925	1.905
1956	1.643	1.678	1.672	1.710	1.733	1.777	1.780	1.831	1.828	1.886	1.866
1957	1.614	1.648	1.642	1.678	1.700	1.743	1.745	1.795	1.791	1.847	1.827
1958	1.585	1.618	1.611	1.647	1.668	1.709	1.711	1.759	1.754	1.809	1.788
1959	1.557	1.588	1.581	1.615	1.636	1.675	1.676	1.723	1.717	1.770	1.749
1960	1.528	1.559	1.551	1.584	1.603	1.642	1.642	1.687	1.681	1.732	1.711
1961	1.500	1.529	1.521	1.553	1.571	1.608	1.608	1.651	1.644	1.693	1.672
1962	1.471	1.499	1.491	1.521	1.539	1.574	1.573	1.615	1.608	1.655	1.633
1963	1.443	1.470	1.462	1.490	1.507	1.541	1.539	1.579	1.572	1.617	1.595
1964	1.415	1.441	1.432	1.460	1.475	1.508	1.506	1.544	1.536	1.580	1.557
1965	1.388	1.413	1.404	1.430	1.445	1.476	1.473	1.510	1.501	1.543	1.521
1966	1.361	1.385	1.375	1.401	1.415	1.445	1.441	1.476	1.467	1.507	1.485
1967	1.335	1.358	1.348	1.372	1.385	1.414	1.410	1.443	1.434	1.472	1.449
1968	1.309	1.331	1.320	1.344	1.355	1.383	1.378	1.410	1.400	1.437	1.414
1969	1.284	1.305	1.293	1.316	1.326	1.353	1.347	1.378	1.367	1.403	1.379
1970	1.258	1.278	1.267	1.288	1.298	1.323	1.317	1.346	1.335	1.369	1.345
1971	1.234	1.253	1.241	1.261	1.270	1.294	1.287	1.315	1.304	1.336	1.312
1972	1.211	1.229	1.217	1.236	1.244	1.267	1.260	1.287	1.275	1.306	1.282
1973	1.189	1.207	1.194	1.213	1.220	1.242	1.235	1.260	1.248	1.278	1.254
1974	1.169	1.186	1.173	1.190	1.197	1.218	1.211	1.235	1.223	1.252	1.228
1975	1.151	1.167	1.155	1.171	1.178	1.198	1.190	1.214	1.202	1.230	1.207
1976	1.134	1.150	1.137	1.153	1.159	1.179	1.171	1.195	1.182	1.210	1.187
1977	1.117	1.132	1.119	1.135	1.140	1.159	1.151	1.174	1.162	1.189	1.166
1978	1.100	1.114	1.101	1.116	1.121	1.139	1.131	1.153	1.141	1.167	1.145
1979	1.082	1.096	1.083	1.097	1.102	1.119	1.111	1.132	1.120	1.145	1.123
1980	1.065	1.078	1.064	1.078	1.082	1.098	1.090	1.110	1.098	1.123	1.101
1981	1.048	1.060	1.046	1.059	1.062	1.078	1.069	1.089	1.076	1.101	1.079
1982	1.032	1.043	1.029	1.041	1.044	1.060	1.050	1.070	1.057	1.080	1.060
1983	1.017	1.028	1.014	1.025	1.028	1.043	1.033	1.052	1.039	1.063	1.043
1984	1.003	1.013	1.000	1.010	1.012	1.026	1.016	1.035	1.022	1.045	1.026
1985	1.000	1.000	1.000	1.000	1.000	1.009	1.000	1.017	1.004	1.027	1.009
1986	1.000	1.000	1.000	1.000	1.000	1.000	1.000	1.000	1.000	1.009	1.000
1987	1.000	1.000	1.000	1.000	1.000	1.000	1.000	1.000	1.000	1.000	1.000
1988	1.000	1.000	1.000	1.000	1.000	1.000	1.000	1.000	1.000	1.000	1.000
1989	1.000	1.000	1.000	1.000	1.000	1.000	1.000	1.000	1.000	1.000	1.000
1990	1.000	1.000	1.000	1.000	1.000	1.000	1.000	1.000	1.000	1.000	1.000
1991	1.000	1.000	1.000	1.000	1.000	1.000	1.000	1.000	1.000	1.000	1.000
1992	1.000	1.000	1.000	1.000	1.000	1.000	1.000	1.000	1.000	1.000	
1993	1.000	1.000	1.000	1.000	1.000	1.000	1.000	1.000	1.000		
1994	1.000	1.000	1.000	1.000	1.000	1.000	1.000	1.000			
1995	1.000	1.000	1.000	1.000	1.000	1.000	1.000				
1996	1.000	1.000	1.000	1.000	1.000	1.000					
1997	1.000	1.000	1.000	1.000	1.000						
1998	1.000	1.000	1.000	1.000							
1999	1.000	1.000	1.000								
2000	1.000	1.000									
2001	1.000										

Eintrittsabhängige pauschale Aufwertungsfaktoren

Facteurs forfaitaires de revalorisation calculés en fonction de l'entrée dans l'assurance

Erster IK-Eintrag Première inscription au CI	Eintritt des Versicherungsfalles im Jahre ... Survénance du cas d'assurance en ...										
	1991	1990	1989	1988	1987	1986	1985	1984	1983	1982	1981
1948	2.003	2.072	2.009	2.080	2.067	2.144	2.1	2.2	2.1	2.2	2.0
1949	1.968	2.035	1.973	2.042	2.029	2.104	2.1	2.2	2.0	2.1	2.0
1950	1.933	1.998	1.936	2.003	1.990	2.063	2.1	2.1	2.0	2.1	1.9
1951	1.897	1.960	1.899	1.965	1.951	2.022	2.0	2.1	1.9	2.0	1.9
1952	1.861	1.923	1.862	1.926	1.912	1.981	2.0	2.0	1.9	2.0	1.8
1953	1.824	1.885	1.825	1.886	1.872	1.939	1.9	2.0	1.9	1.9	1.8
1954	1.788	1.846	1.787	1.847	1.832	1.897	1.9	2.0	1.8	1.9	1.8
1955	1.751	1.808	1.749	1.807	1.792	1.855	1.8	1.9	1.8	1.9	1.7
1956	1.715	1.769	1.711	1.767	1.752	1.812	1.8	1.9	1.7	1.8	1.7
1957	1.678	1.731	1.673	1.727	1.711	1.770	1.8	1.8	1.7	1.8	1.6
1958	1.642	1.693	1.636	1.688	1.672	1.728	1.7	1.8	1.6	1.7	1.6
1959	1.606	1.655	1.598	1.648	1.632	1.686	1.7	1.7	1.6	1.7	1.5
1960	1.570	1.617	1.561	1.609	1.592	1.644	1.6	1.7	1.6	1.6	1.5
1961	1.533	1.579	1.523	1.569	1.552	1.601	1.6	1.6	1.5	1.6	1.5
1962	1.497	1.541	1.486	1.530	1.512	1.559	1.5	1.6	1.5	1.5	1.4
1963	1.462	1.503	1.449	1.490	1.472	1.517	1.5	1.5	1.4	1.5	1.4
1964	1.426	1.466	1.412	1.452	1.433	1.476	1.5	1.5	1.4	1.4	1.3
1965	1.392	1.430	1.376	1.414	1.395	1.436	1.4	1.5	1.4	1.4	1.3
1966	1.358	1.394	1.341	1.377	1.357	1.396	1.4	1.4	1.3	1.4	1.2
1967	1.325	1.360	1.307	1.341	1.321	1.357	1.3	1.4	1.3	1.3	1.2
1968	1.292	1.325	1.273	1.305	1.284	1.319	1.3	1.3	1.2	1.3	1.2
1969	1.260	1.291	1.239	1.270	1.248	1.281	1.3	1.3	1.2	1.2	1.1
1970	1.228	1.257	1.206	1.234	1.212	1.242	1.2	1.3	1.2	1.2	1.1
1971	1.197	1.225	1.174	1.200	1.178	1.206	1.2	1.2	1.1	1.1	1.0
1972	1.169	1.195	1.144	1.170	1.147	1.173	1.2	1.2	1.1	1.1	1.0
1973	1.143	1.168	1.118	1.141	1.118	1.143	1.1	1.1	1.1	1.1	1.0
1974	1.119	1.143	1.093	1.116	1.092	1.115	1.1	1.1	1.0	1.0	1.0
1975	1.099	1.123	1.074	1.096	1.072	1.095	1.1	1.1	1.0	1.0	1.0
1976	1.081	1.104	1.056	1.078	1.054	1.077	1.1	1.1	1.0	1.0	1.0
1977	1.062	1.085	1.037	1.058	1.035	1.057	1.0	1.1	1.0	1.0	1.0
1978	1.043	1.065	1.018	1.039	1.016	1.037	1.0	1.0	1.0	1.0	1.0
1979	1.023	1.045	1.000	1.018	1.000	1.014	1.0	1.0	1.0	1.0	1.0
1980	1.003	1.023	1.000	1.000	1.000	1.000	1.0	1.0	1.0	1.0	1.0
1981	1.000	1.003	1.000	1.000	1.000	1.000	1.0	1.0	1.0	1.0	
1982	1.000	1.000	1.000	1.000	1.000	1.000	1.0	1.0	1.0	1.0	
1983	1.000	1.000	1.000	1.000	1.000	1.000	1.0	1.0			
1984	1.000	1.000	1.000	1.000	1.000	1.000	1.0				
1985	1.000	1.000	1.000	1.000	1.000	1.000					
1986	1.000	1.000	1.000	1.000	1.000						
1987	1.000	1.000	1.000	1.000							
1988	1.000	1.000									
1989	1.000										
1990	1.000										